

**ALTEO Nyrt. és leányvállalatainak**

**2024. év első féléves jelentése**



**Közzététel: 2024. szeptember 2.**

# Tartalom

1	A Vezetés beszámolója és elemzése 2024. I. félévre vonatkozóan.....	4
1.1	Vezetői összefoglaló a főbb működési eredményekről.....	6
1.2	Vezetői összefoglaló az átfogó eredményről 2024. első félévre.....	8
1.3	Vezetői összefoglaló a szegmensek teljesítményéről .....	9
1.4	Vezetői összefoglaló a konszolidált mérlegről .....	20
2	Évközi Összevont Konszolidált pénzügyi kimutatások IAS 34 szerinti közzététele .....	21
2.1	Évközi konszolidált jövedelemre vonatkozó kimutatás.....	21
2.2	Konszolidált pénzügyi helyzetre (mérleg) vonatkozó kimutatás.....	22
2.3	Konszolidált cash-flow kimutatás a 2024. június 30-án végződő 1-6 hónap időszakra .....	25
2.4	Konszolidált saját tőke változások a 2024. június 30-án végződő 1-6 hónapra .....	26
2.5	Egyéb pénzügyi információk.....	29
2.6	Létszám.....	32
2.7	EPS mutató az ALTEO konszolidált eredménye alapján .....	33
2.8	Rendkívüli gazdálkodási vagy gazdasági környezeti hatások és események .....	33
2.9	A Társaság cégadatai .....	34
2.10	Konszolidációba bevont vállalatok bemutatása .....	38
2.11	Változások a Csoport szerkezetében.....	38
2.12	A Társaság és a Leányvállalatok 2024. január 1. és jelen Féléves Jelentés közzétételének napja közötti időszakban bekövetkezett jelentős eseményeinek bemutatása .....	38
2.13	Az ALTEO üzleti környezetének bemutatása és kockázatai jellemzőik szerinti besorolásuk .....	45
2.14	A Féléves Jelentés közzétételre való engedélyezése .....	46
3	Kibocsátó nyilatkozatai.....	46

## Az ALTEO Csoport 2024. évi első féléves jelentése

### Bevezető

Az ALTEO Energiaszolgáltató Nyilvánosan Működő Részvénytársaság (a továbbiakban „**Társaság**”, vagy „**ALTEO**”) a tőkepiacról szóló 2001. évi CXX. törvény, a Budapesti Értéktőzsde Zrt. Bevezetési és Forgalomban Tartási Szabályokról szóló szabályzata (a továbbiakban „**Szabályzat**”), valamint a 24/2008. (VIII. 15.) PM rendelet (a továbbiakban „**PM Rendelet**”) alapján elkészítette, és **ezúton közzéteszi a 2024. pénzügyi év I. félévére vonatkozó, „A Vezetés Beszámolóját és Elemzését” az összevont (konszolidált) féléves eredményekről, továbbá a 2024. pénzügyi év I. félévére vonatkozó összevont (konszolidált) Évközi pénzügyi kimutatásait** (a továbbiakban együtt „**Féléves Jelentés**”; Társaság és a Féléves Jelentés 2.10 pontjában megnevezett, a konszolidációba bevont vállalkozások a továbbiakban „**Leányvállalatok**”; a Leányvállalatok és a Társaság továbbiakban együttesen „**Csoport**” vagy „**ALTEO Csoport**”).

A Társaság összevont (konszolidált) Féléves Jelentése a PM Rendelet 2. számú melléklete alapján, a számvitelről szóló 2000. évi C. törvényben előírtaknak megfelelően az Európai Unió hivatalos lapjában kihirdetett Nemzetközi Pénzügyi Beszámolási Standardok alapján készült.

A Társaság 2024. I. félévére vonatkozó összevont (konszolidált) Féléves Jelentésében szereplő adatokat független könyvvizsgáló nem ellenőrizte.

**Az ALTEO Nyrt. és leányvállalatainak 2024. I. féléves jelentése az alábbi jelentési rendszereket tartalmazza:**

A Vezetés beszámolóját és elemzését, vezetőségi jelentést

IFRS 34 szerinti évközi konszolidált tömörített beszámolót

Kibocsátói nyilatkozatokat

## 1 A Vezetés beszámolója és elemzése 2024. I. félévre vonatkozóan

A 2024. első félévi eredmények visszaigazolták az ALTEO stratégiáját és az elmúlt időszak sikeres befektetéseit. 2024-ben a Csoport árbevétele és nettó adózott eredménye a csökkenő világpiaci árak hatására alacsonyabb lett az előző év ugyanezen időszakához képest: 15%-kal alacsonyabb árbevétel mellett az adózott eredmény 34%-kal csökken. A konszolidált EBITDA a tavalyi év azonos időszakához képest 24%-kal lett alacsonyabb: (i) elsősorban a Hő- és villamosenergia-termelés és menedzsment eredménye esett vissza a tavalyi kiemelkedő eredményhez képest, amely visszaesést mérsékelte az új, villamosenergiával működő kazán üzembe állítása és a Megújuló Termelés Menedzsment (MTM) üzletág felfutása. (ii) A Hulladékgazdálkodás szegmens elsősorban a koncessziós rendszeren elért sikeres pályázattal 0,9 milliárd Forinttal növelte részét a Csoport konszolidált EBITDA-jából.

A Hulladékgazdálkodási szegmenshez kapcsolódóan 2024. január 18-én. **300 millió Forintos támogatást nyert el** az FE-GROUP INVEST Zrt. az Energiastratégia Intézet pályázatán, amelyet a 2024 januártól bevezetett visszaváltási rendszerből származó termékdíjköteles termékekből keletkező hulladékok körforgásos gazdálkodásra történő átállításának technológiai támogatására használ fel. Ennek segítségével az ALTEO leányvállalata olyan beruházást valósít meg, amelynek révén éves szinten több mint 15 ezer tonna visszaváltási rendszerben gyűjtött hulladékot képes megfelelően válogatni és kezelni. A beruházás várhatóan 2025-től kezdődően növeli a szegmens eredményét.

A megújult tulajdonosi körrel kapcsolatos szinergiák közül újabb került azonosításra, mely következményeként 2024.05.27-én az **ALTEO egyik leányvállalata és a MOL 10 éves időtartamú hosszútávú szolgáltatási szerződést kötöttek** magas inert tartalmú földgáz hasznosítása érdekében. A szolgáltatás tartalma a csombárdi gázkutak által kitermelt magas inert tartalmú földgáz szállításra való előkészítése, szállítása, valamint annak a MOL telephelyén való lefejtése és tüzelőberendezéséig történő eljuttatása. A szolgáltatás teljesítése érdekében az ALTEO mintegy **820 millió Forint beruházást** hajt végre.

**Az ALTEO stratégiájában továbbra is kiemelt szerepet tölt be a körforgásos gazdaság és fenntarthatóság.** 2024-ben az ALTEO az alábbi lépésekkel, akvizíciókkal erősítette pozícióját:

Folyamatban van Tereske térségében egy közel 20 MW-os névleges teljesítményű naperőmű kivitelezés, melynek kereskedelmi üzembe helyezése 2024. III. negyedévében várható. A beruházás aktiválását követően az ALTEO naperőművi kapacitása megduplázódik, valamint a megújuló alapú energiatermelési szegmens teljesítménye meghaladja a 90 MW beépített kapacitást.

Az ALTEO leányvállalatai mindösszesen **70MW kapacitású, Hálózati energiátárolók telepítésére támogatást** nyertek el a meghirdetett RRF pályázaton. 2024.06.24-én aláírásra kerültek a támogatási szerződések, melynek értelmében az ALTEO három leányvállalata mindösszesen 9,4 milliárd Forint

támogatást nyert el, egy összességében közel 28 milliárd Forint értékű beruházáshoz. **A beruházások az ALTEO történetének eddigi legnagyobb méretű zöldmezős projektjei.** Az ALTEO legalább 10 évig vállalta a támogatással érintett tárolók üzemeltetését, amihez a pályázat 10 évig fix, tárolói teljesítményre vetített bevételkompenzáció alapú támogatást biztosít. A tárolók üzemeltetését a pályázat értelmében legkésőbb 2026. április 30-ig meg kell kezdeni, így a beszállítói szerződések megkötése és a kivitelezési munkák már 2024 második felében megkezdődnek.

Az ALTEO Csoport kiemelt figyelmet fordít a minőségirányítási, környezetirányítási, információbiztonsági, munkahelyi egészségvédelmi és biztonsági irányítási rendszerek és energiagazdálkodási rendszerek magas színvonalú működtetésére. Az ISO 9001, ISO14001, ISO 27001, ISO 50001 szabványok megújítása 2023 Q4-ben sikeresen lezárult, 2024 Q1-ben a belső auditok sikeresen végrehajtásra kerültek. Az ISO 45001 valamint a VCA/SCC szabvány szerinti tanúsítvány továbbra is érvényben van.

Egyéb fontosabb események 2024 első félévében:

- 2024.01.10-től az ALTEO menedzsmentje bővült **Hegedűs László Stratégiai HR és Kommunikációs területért felelős vezérigazgató-helyettessel**, aki több, mint 20 éves szakmai tapasztalattal rendelkezik, többek közt a Central European University HR Igazgatójaként és a BlackRock szolgáltatóközpontjának nemzetközi HR vezetőjeként.
- 2024.március 1-én a Budapesti Értéktőzsde prémium kategóriájában jegyzett ALTEO Nyrt. érdemelte ki a „**Hosszú távú árfolyamemelkedést elért vállalat**” kategória elismerését a BÉT Legek 2023 díjátadón
- 2024. 04.19-én a közgyűlés elfogadta az ALTEO **2023. évi beszámolóját és az Integrált Jelentését.**
- 2024.04.19-én a közgyűlés határozott **bruttó 4 milliárd Forint osztalék és további bruttó 4 milliárd Forint rendkívüli osztalék** kifizetéséről.
- 2024.05.28-án a **Scope Ratings GmbH** elvégezte az ALTEO kibocsátott kötvényeire vonatkozó hitelminősítés éves felülvizsgálatát, melynek eredményeképpen a minősítés változatlan maradt, az ALTEO, mint kibocsátó és a kötvények **BBB- kategóriában** maradtak stabil kilátásokkal.
- 2024.06.26-án az ALTEO folytatta gyakorlatát és a munkavállalói csoportok ösztönzéseként az ez évben **lejárt 2024. évi Javadalmazási Politikát követően elfogadta a 2026. évi MRP Általános javadalmazási Politikát**, amely a szélesebb munkavállalói körnek nyújt juttatást amennyiben a javadalmazási felételek teljesülnek, valamint elfogadta a 2026. évi Felsővezetői

Javadalmazási Politikát is, amely a vezérigazgató és vezérigazgató-helyettesek ösztönzésére szolgál.

## 1.1 Vezetői összefoglaló a főbb működési eredményekről

Az alábbiakban az ALTEO Csoport 2024. I. féléves és a 2023. év azonos időszaki összehasonlító adatainak elemzését mutatjuk be.

<b>Konzolidált Eredménykimutatás</b>				
	<b>2024.06.30.</b>	<b>2023.06.30</b>	<b>Változás mFt</b>	<b>Változás %</b>
<i>adatok millió Ft-ban</i>	<b>nem auditált</b>	<b>nem auditált</b>	<b>előző évhez képest</b>	<b>előző évhez képest</b>
<b>Árbevételek</b>	<b>49 787</b>	<b>58 854</b>	<b>(9 066)</b>	<b>(15%)</b>
Anyagjellegű ráfordítások	(32 015)	(37 945)	5 930	16%
Személyi jellegű ráfordítások	(5 096)	(3 731)	(1 365)	(37%)
Értékcsökkenési leírás és amortizáció	(2 222)	(2 088)	(134)	(6%)
Egyéb bevételek, ráfordítások, nettó	(3 276)	(4 708)	1 432	30%
Aktivált saját teljesítmények	362	296	66	22%
<b>Működési Eredmény</b>	<b>7 541</b>	<b>10 678</b>	<b>(3 137)</b>	<b>(29%)</b>
Nettó pénzügyi eredmény	(147)	384	(531)	(138%)
<b>Adózás előtti eredmény</b>	<b>7 394</b>	<b>11 063</b>	<b>(3 669)</b>	<b>(33%)</b>
Jövedelemadó ráfordítás	(1 547)	(2 190)	643	29%
<b>Nettó eredmény</b>	<b>5 847</b>	<b>8 873</b>	<b>(3 025)</b>	<b>(34%)</b>
<i>Ebből az anyavállalat tulajdonosait illeti:</i>	<i>5 683</i>	<i>8 961</i>	<i>(3 278)</i>	<i>(37%)</i>
<i>Ebből a kisebbségi részesedést illeti:</i>	<i>164</i>	<i>(88)</i>	<i>252</i>	<i>286%</i>
<b>EPS (Ft/részvény) alapértéke</b>	<b>286,28</b>	<b>451,41</b>	<b>(165,13)</b>	<b>(37%)</b>
<b>EPS hígított értéke (Ft/részvény)</b>	<b>285,14</b>	<b>449,59</b>	<b>(164,45)</b>	<b>(37%)</b>
<b>EBITDA*</b>	<b>9 763</b>	<b>12 766</b>	<b>(3 003)</b>	<b>(24%)</b>

\*EBITDA definíció: A Csoport eredményességének mérésére a Társaság vezetésének véleménye szerint leginkább alkalmas (a pénzügyi tételektől, adófizetéstől, értékcsökkenéstől és a gazdálkodási időszakokkal nem szorosan összefüggően elszámolt eredmény hatásoktól – jellemzően értékvesztés – tisztított) eredménykategória az EBITDA.

\*\* A %-os adatok az eredményre gyakorolt hatás szemszögéből mutatják be a változást.

A Csoport **Árbevétele** 2023 I. félévéhez képest **15 %-kal, 9,1 milliárd Forinttal 49,8 milliárd Forintra** mérséklődött. Az árbevétel csökkenését legnagyobb mértékben a Hő- és villamosenergia-termelés és menedzsment szegmens eredményezte, ahol mind a hő-, mind a villamosenergia árbevétel jelentősen alacsonyabb lett a bázis időszakhoz képest. Ezen tényezők hatását részben ellensúlyozta az Energia Kiskereskedelem szegmens árbevételének jelentős növekedése.

A csökkenő árbevételhez alacsonyabb **anyagjellegű ráfordítás** társult (-5.9 milliárd Forint, -16%), amely elsősorban a Hő- és villamosenergia-termelés szegmens csökkenő árbevételéhez kapcsolódóan esett vissza.

A **személyi jellegű ráfordítások** 37%-os, 1,4 milliárd Forintos emelkedését az elindított hosszú távú ösztönző programok és piacnak megfelelő béremelések mellett alapvetően a létszámbővülés okozza, amely részben a 2023-ben megvalósult akvizíciókból, részben pedig a további növekedési kilátások előkészítéséből ered.

Az **értékcsökkenési leírás és amortizáció** 6%-os, 0,1 milliárd Forintos növekedésének háttérében a beruházások tervszerű növekedése áll.

Az **egyéb bevételek, ráfordítások nettó** egyenlege 1,4 milliárd Forintos ráfordítás csökkenést mutat. A változást a Megújuló Termelés Menedzsment menetrendezési pontosságának javulása és a MAVIR által decemberben bevezetett kiegyenlítő ár korlát következtében alacsonyabb menetrendezési pótdíj okozta.

**Az ALTEO Csoport 2024. első félévét 7,5 milliárd Forint működési eredménnyel és 9,8 milliárd Forint EBITDA eredménnyel zárta.**

A **nettó pénzügyi eredmény** 0,5 milliárd Forinttal lett alacsonyabb. A bázis időszakhoz képest jelentős kamatkörnyezet változás az ALTEO-t a hosszú lejáratú kötelezettségek kamat fixálása miatt az időszakban nem érintette közvetlenül. A rendelkezésre álló pénzeszközállományon realizált kamat bevétel a saját erőforrásból finanszírozott befejezetlen beruházások miatt alacsonyabb szabad pénzállomány és a betéti kamatlábak csökkenésének köszönhetően jelentősen visszaesett az előző évihez képest, melyet ellensúlyoz az árfolyamkülönbözeten elért magasabb eredmény.

**Az ALTEO Csoport 2024. első félévében 7,4 milliárd Forint adózás előtti eredményt realizált, mely 33%-kal elmaradt a 2023. év első félévének eredményétől.**

A jövedelemadó ráfordítás 0,6 milliárd Forinttal kevesebb lett az összehasonlító időszak ráfordításához képest, elsősorban a Csoport eredményének csökkenése miatt.

2024 első félévében a **Csoport adózás utáni, azaz nettó eredménye 5,8 milliárd Forint**, ami az összehasonlító időszakhoz képest 34%-os csökkentést jelentett.

## 1.2 Vezetői összefoglaló az átfogó eredményről 2024. első félévre

Konzolidált Átfogó Eredménykimutatás				
	2024.06.30	2023.06.30	Változás mFt	Változás %
	nem auditált	nem auditált	előző évhez képest	előző évhez képest
<b>Nettó eredmény</b>	<b>5 847</b>	<b>8 873</b>	<b>(3 025)</b>	<b>(34%)</b>
Egyéb átfogó eredmény (nyereségadó hatása után)	1 948	(1 845)	3 793	206%
<b>Átfogó eredmény</b>	<b>7 795</b>	<b>7 027</b>	<b>768</b>	<b>11%</b>
<i>Ebből az anyavállalat tulajdonosait illeti:</i>	7 631	7 116	516	7%
<i>Ebből a kisebbségi részesedést illeti:</i>	164	(88)	252	154%

A Csoport a fedezeti **ügyletek időszak végi átértékelésének összesített** (a halasztott adót is tartalmazó) **hatásait** az egyéb átfogó eredmény soron jelenítette meg, amely mindösszesen 1,9 milliárd Forint növekmény volt. Az ügyletek elszámolása átfogó eredmény és az ügylet eredmény jellege szerint egyéb pénzügyi eszköz vagy egyéb pénzügyi kötelezettség mérleg tétellel szemben történik.

A konszolidált egyéb **átfogó eredmény** alakulására legnagyobb hatással a Forint erősödése és a hosszútávú kamatkörnyezet kedvező alakulása hatott. A Csoport éves hőértékesítési megállapodásainak legnagyobb része rögzített és szabályozott árszinten van szerződve, melynek hatását azonban az előre nem meghatározható értékesítési mennyiség miatt az IFRS szabályok szerint nem lehet szerepeltetni az egyéb átfogó eredményben. A menedzsment becslése szerint a Csoport által kötött fedezeti ügyletekkel normál piaci körülmények között a szabályozott hőenergia értékesítéshez szükséges naturáliák ár ingadozása semlegesítésre kerül.

A Csoport a szabályozott hőenergia értékesítési ármegállapítási rendszerhez illeszti a földgáz **beszerzéseit**, illetve a **devizaárfolyam volatilitások** kezelésére egyes esetekben határidős ügyleteket kötött.

A Csoport a kockázatkezelési politikája szerint a fennálló projekthiteleinek túlnyomó részére kamat swap ügyleteket kötött. A **kamat swap ügyletekkel** a Csoport célja, hogy a projekthiteleken a kamatkockázatot kezelje.

Az átfogó eredményben bemutatott határidős ügyletek adó hatását a Csoport 9%-os társasági adó hatással terhelve mutatja be.

A számviteli elszámolási elvek a 2.5.6 Becslésekből fakadó bizonytalanság, valós értékelésekkel kapcsolatos közzétételek pontban kerülnek bemutatásra.



### 1.3 Vezetői összefoglaló a szegmensek teljesítményéről

A szegmens információkhoz tartozóan a szegmensek részletes leírását, elemzését, összehasonlítását mutatjuk be. Itt mutatjuk be szegmensenként a vállalkozás főbb erőforrásait és kockázatait, az ezekkel kapcsolatos változásokat és bizonytalanságokat, valamint a szegmensek teljesítménymérésének mennyiségi és minőségi információit, mutatóit.

ALTEO CSOPORT VEZETŐI KIMUTATÁS - TEVÉKENYSÉGENKÉNTI PÉNZÜGYI KIMUTATÁS									
2024.06.30.	Hő- és villamosenergia termelés és menedzsment	Megújuló alapú energiatermelés	Energetikai szolgáltatások	Hulladékgazdálkodás	Energia kiskereskedelem	Egyéb szegmens	Igazgatási költség	Konzolidációs kiszűrések	Összesen
<i>adatok millió Ft-ban</i>									
<b>Árbevétel</b>	<b>29 056</b>	<b>3 283</b>	<b>2 332</b>	<b>2 366</b>	<b>17 179</b>	<b>4</b>	<b>-</b>	<b>(4 433)</b>	<b>49 787</b>
Anyagiilegű ráfordítások	(17 684)	(931)	(910)	(936)	(14 914)	(536)	(537)	4 433	(32 016)
Személyi jellegű ráfordítások	(1 063)	(233)	(1 388)	(512)	(87)	(737)	(1 076)	-	(5 096)
Egyéb bevétel és Egyéb ráfordítás	(3 036)	(10)	-	22	(238)	(15)	1	-	(3 275)
Aktivált saját teljesítmény értéke	124	-	232	-	-	-	6	-	362
<b>EBITDA*</b>	<b>7 397</b>	<b>2 109</b>	<b>266</b>	<b>940</b>	<b>1 941</b>	<b>(1 284)</b>	<b>(1 606)</b>	<b>-</b>	<b>9 763</b>

ALTEO CSOPORT VEZETŐI KIMUTATÁS - TEVÉKENYSÉGENKÉNTI PÉNZÜGYI KIMUTATÁS									
2023.06.30	Hő- és villamosenergia termelés és menedzsment	Megújuló alapú energiatermelés	Energetikai szolgáltatások	Hulladékgazdálkodás	Energia kiskereskedelem	Egyéb szegmens	Igazgatási költség	Konzolidációs kiszűrések	Összesen
<i>adatok millió Ft-ban</i>									
<b>Árbevétel</b>	<b>47 567</b>	<b>2 611</b>	<b>2 162</b>	<b>2 008</b>	<b>9 532</b>	<b>3</b>	<b>(0)</b>	<b>(5 029)</b>	<b>58 854</b>
Anyagiilegű ráfordítások	(31 805)	(756)	(832)	(1 573)	(7 307)	(293)	(408)	5 029	(37 945)
Személyi jellegű ráfordítások	(793)	(147)	(966)	(424)	(80)	(543)	(777)	-	(3 731)
Egyéb bevétel és Egyéb ráfordítás	(4 904)	(32)	94	81	79	(19)	(5)	-	(4 708)
Aktivált saját teljesítmény értéke	181	-	115	-	-	-	-	-	296
<b>EBITDA*</b>	<b>10 245</b>	<b>1 675</b>	<b>574</b>	<b>92</b>	<b>2 224</b>	<b>(853)</b>	<b>(1 191)</b>	<b>-</b>	<b>12 766</b>

\* EBITDA definícióját ld. 1.1 Vezetői összefoglaló a főbb működési eredményekről pontban. Az igazgatási költségek szegmensek közti felosztásával nyert eredmény az EBITDA II. elnevezésű eredmény, amely bemutatását ld. a következő pontokban.

A táblázatokban igazgatási költségként bemutatott érték szegmensekre való felosztását az EBITDA II érték mutatja be. Lásd: 1.3 alpontjai szerint.

#### 1.3.1 Hő- és villamosenergia termelés és menedzsment szegmens

Ebben a szegmensben kerül bemutatásra a **nem megújuló erőforrásból származó hő- és villamosenergia-termelési tevékenység, a Szabályozási Központ, valamint a Megújuló Termelés Menedzsment (MTM) üzletág.** A Szabályozási Központ funkciója, hogy a Csoport tulajdonában lévő villamosenergia és/vagy hőtermelő, illetve tároló berendezések, illetve a Szabályozási Központhoz kapcsolódó külső partnerek termelését tervezi és irányítja.

A kompetenciákat felhasználva az ALTEO a **Megújuló Termelés Menedzsment üzletág (MTM)** által olyan intelligens, teljeskörű, a partnerek számára moderált kockázattal járó **menetrendezési szolgáltatást vezetett be**, amely megoldást kínál a megújuló energiatermelők kihívásaira. A piac visszaigazolta az üzleti modellt, mely köré épül az új üzletág. 2024 első félév végére Magyarországon **jelentős szereplővé vált** (~1 700 MW menetrendezett kapacitás) a menedzselt megújuló beépített kapacitások tekintetében.

A tárgyidőszakban a szegmens hőenergiát értékesített a városi hőszolgáltatókon kívül a Heineken Hungária és egyéb ipari ügyfelek részére is. Ezen szerződések tekintetében változatlanul stabilan és kiszámíthatóan teljesített az ALTEO.

2022 decemberében átadásra került a Csoport első, Sopronban elhelyezett **villamosenergia segítségével hőt előállító kazánja**, mely alapvetően a megújuló villamosenergia termelésből adódó, időszakos többletenergiát hasznosítja. Ezt követően megvalósulásra került 2023 folyamán még 1-1 villamosenergia segítségével hőt előállító kazán Kazincbarcikán és Tiszaújvárosban, melyek átadására 2023. novemberben került sor. 2024 harmadik negyedében várhatóan átadásra kerül két további gázmotor és egy akkumulátoros energiatároló.

### Hő- és villamosenergia termelés és menedzsment

<i>adatok m Ft-ban</i>	<b>2024.06.30.</b> nem auditált	<b>2023.06.30.</b> nem auditált	<b>Változás m Ft</b> előző évhez képest	<b>Változás %</b> előző évhez képest
<b>Árbevétel</b>	<b>29 056</b>	<b>47 567</b>	<b>(18 510)</b>	<b>(39%)</b>
Anyagjellegű ráfordítások	(17 684)	(31 805)	14 121	44%
Személyi jellegű ráfordítások	(1 063)	(793)	(270)	(34%)
Egyéb bevétel és Egyéb ráfordítás	(3 036)	(4 904)	1 868	38%
Aktivált saját teljesítmények	124	181	(57)	(32%)
<b>EBITDA*</b>	<b>7 397</b>	<b>10 245</b>	<b>(2 848)</b>	<b>(28%)</b>
Róosztott igazgatási költség	(553)	(407)	(146)	(36%)
<b>EBITDA II*</b>	<b>6 844</b>	<b>9 838</b>	<b>(2 995)</b>	<b>(30%)</b>

*EBITDA definícióját ld. 1.1 Vezetői összefoglaló a főbb működési eredményekről pontban. EBITDA II A táblázatokban igazgatási költségként bemutatott érték szegmensekre való felosztását az EBITDA II érték mutatja*

A szegmens **árbevétele 39%-kal** csökkent a bázis időszak teljesítményéhez viszonyítva.

A **Megújuló Termelés Menedzsment** üzletág (MTM) portfóliója a bázis időszakhoz képest tovább növekedett, a realizált bevételek csökkentek a villamos energia árak visszaesésével együtt, viszont az eredmény folyamatos növekedést mutat, továbbra is **nagymértékben járul hozzá a szegmens teljesítményéhez**. Emellett a 2023 második negyedében elindult **Megújuló Szabályozási Központ**, mely tovább növeli az üzletág eredményességét.

A szegmensben az **anyagjellegű ráfordítások** alatt három fő tétel jelenik meg: a vásárolt földgáz, a harmadik féltől vásárolt villamos energia, valamint az erőművi portfólió üzemeltetését és karbantartását végző divízió üzemeltetési tételei. A mérséklődést elsősorban az energiaárak okozzák.

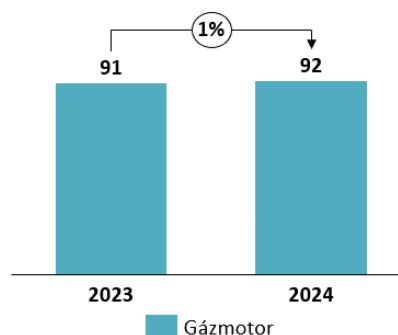
A szegmens **EBITDA II. értéke 2024 első félévében 6,8 milliárd Forint volt, amely 30%-kal marad el az** előző időszaki értéket, amely alapvetően a következő tényezőkön alapul:

- Az energiapiaci árak változása a nagy hatásfokú kapcsolt termelők gázmotoros villamosenergia termelésből elérhető fajlagos fedezetének (az ún. spark spread-jének) csökkenésével járt együtt, mely jelentősen csökkentette a villamosenergia-termelésen elért eredményt az előző év azonos időszakához viszonyítva.
- A piaci árkörnyezet csökkenésével összhangban a rendszerszintű szolgáltatásokhoz tartozó kapacitás piacokon is jelentős árkörnyezet csökkenés volt tapasztalható az összehasonlító időszakhoz képest.
- A Szabályozási Központ 2024 első félévében a kiegyenlítő szabályozási tartalék piacon jelentős eredményt ért el, mely részben kompenzálja az elmaradást.
- A Megújuló Termelés Menedzsment üzletág (MTM) ebben a jelentési időszakban jelentős növekedést mutatott és egyre nagyobb mértékben járul hozzá a szegmens eredményéhez.
- A 2022.11.15-től érvényben lévő kormányrendelet alapján a kiegyenlítő szabályozási kapacitás (FCR és aFRR) árbevétele után 2024-ben 10% extraprofit adó fizetendő, melynek összege 2024 első félévre 479 millió Forint volt.

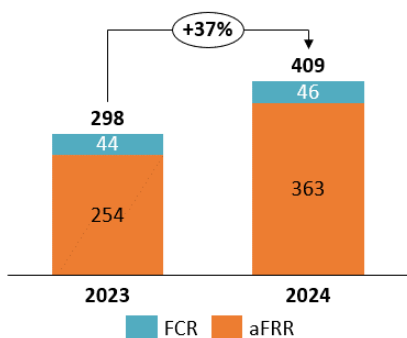
## A hő- és villamosenergia szegmens piacainak bemutatása

### Strukturált villamosenergiatermék-értékesítés mennyiégi hatása a szegmens eredményére

A villamosenergia-termelés közel azonos a bázis időszakhoz képest (+1%).



A Szabályozási Központ által értékesített, saját termelésű villamos energia 2023. és 2024. I. féléveiben (GWh)



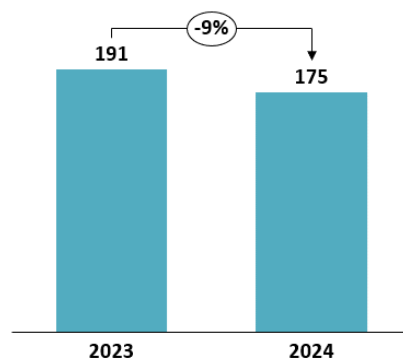
A Szabályozási Központ által értékesített kiegyenlítő **szabályozási kapacitás mennyisége növekedett (+37%)**, elsősorban a nagyobb menedzselt portfólió következményeként

A Szabályozási Központ által értékesített villamos kapacitás  
2023. és 2024. I. féléveiben  
(aFRR: GWh; FCR: GWh<sub>sym</sub>)

### Hőenergia-termelés (távhő és ipari hő) és értékesítés hatása a szegmens eredményére

A hőenergia-termelés alszegmens vizsgált területének gazdasági teljesítménye az előző időszak szinten zárt.

A szegmens által értékesített **hőenergia mennyisége 9%-kal csökkent** az időszakban, mely alapvetően az időjárási viszonyoknak köszönhető. A Csoportnál alkalmazott fedezeti politikának köszönhetően a végső fogyasztókat elérő lakossági célú hőértékesítéshez szükséges, becsült erőforrásigények bekerülési költségei rögzítettek, ami így biztosítja az alszegmens fedezetének alacsony volatilitását.



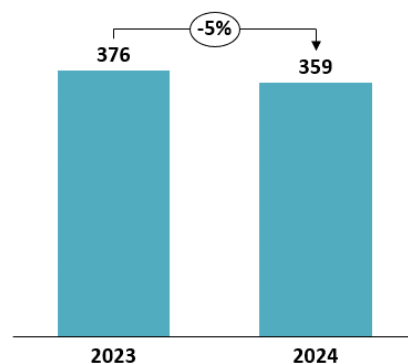
A szegmens által értékesített hőmennyiség  
2023. és 2024. I. féléveiben  
(GWh)

### A villamos- és hőenergia előállításához szükséges földgáz mennyiségének alakulása

A szegmens által **felhasznált földgáz mennyisége 5%-kal csökkent**, összhangban mind a hő-, mind a villamosenergia-termeléssel.

#### 1.3.2 Megújuló alapú energiatermelés szegmens

A megújuló alapú energiatermelés szegmensben kerül bemutatásra az ALTEO összes, megújuló forrásból származó villamosenergia termelési tevékenysége. A szegmens magában foglalja az ALTEO nap, szél, víz és biogáz erőműveinek eredményét, mely jelenleg összesen 72,3 MW beépített kapacitással rendelkezik. A termelőegységek egy



A szegmens által felhasznált földgáz mennyisége  
2023. és 2024. I. féléveiben  
(GWh<sub>GCV</sub>)

része KÁT támogatási rendszerben, valamint KÁT prémium és METÁR rendszerben, másik része pedig teljesen piaci körülmények közt értékesít villamos energiát. 2023. májusi akvizíciót követően, júniustól az Energigas Kft. konszolidálásával bővült a megújuló energiatermelési szegmens portfóliója. 2024. első negyedévében az Energigas Kft. által termelt villamosenergia szabadpiacon, 2024. április elsejétől a KÁT prémium típusú támogatás szabályai szerinti elszámolás alapján kerül értékesítésre. A portfólió 2024. III. negyedévében várhatóan tovább bővül az Edelyn Solar Kft. -ben (Tereske térségében) saját beruhásként megvalósuló közel 20 MW-os névleges teljesítményű naperőmű üzembehelyezésével. A projekt a Csoport vállalkozási és projektfejlesztési divíziója által kerül kivitelezésre.

<b>Megújuló alapú energiatermelés</b>				
	<b>2024.06.30.</b>	<b>2023.06.30.</b>	<b>Változás m Ft</b>	<b>Változás %</b>
<i>adatok m Ft-ban</i>	<b>nem auditált</b>	<b>nem auditált</b>	<b>előző évhez képest</b>	<b>előző évhez képest</b>
<b>Árbevétel</b>	<b>3 283</b>	<b>2 611</b>	<b>672</b>	<b>26%</b>
Anyagjellegű ráfordítások	(931)	(756)	(175)	(23%)
Személyi jellegű ráfordítások	(233)	(147)	(86)	(58%)
Egyéb bevétel és Egyéb ráfordítás	(10)	(32)	23	70%
<b>EBITDA*</b>	<b>2 109</b>	<b>1 675</b>	<b>434</b>	<b>26%</b>
Ráosztott igazgatási költség	(160)	(117)	(42)	(36%)
<b>EBITDA II*</b>	<b>1 949</b>	<b>1 558</b>	<b>392</b>	<b>25%</b>

\* EBITDA definícióját ld. 1.1 Vezetői összefoglaló a főbb működési eredményekről pontban. EBITDA II A táblázatokban igazgatási költségként bemutatott érték szegmensekre való felosztását az EBITDA II érték mutatja

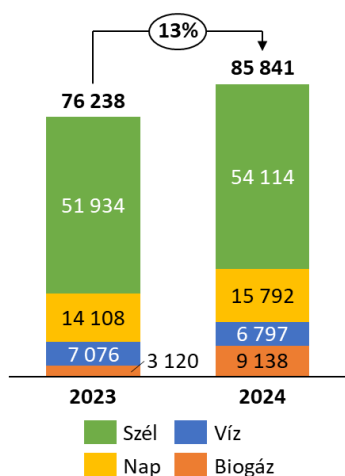
A Csoport Megújuló szegmenséhez tartozó villamosenergia-termelő erőművei által realizált EBITDA II. 0,4 milliárd Forinttal növekedett 2023. év azonos időszakához viszonyítva.

A szegmenshez tartozó villamosenergia termelő erőművek által realizált **árbevétel 0,67 milliárd Forinttal** emelkedett bázis időszakhoz viszonyítva. A 13%-os termelt mennyiség növekedése mellett jelentős hatása van a megelőző évi infláció beépülésének a támogatott konstrukcióban termelő erőművek átvételi árába. A mennyiségi növekedéshez hozzájárult az első negyedévben a szokásosnál **szelesebb időjárás**, valamint a második negyedévben a tavalyi évet meghaladó **naperőművi termelés**, továbbá a nagykovács **biogáz erőmű akvizíciója**.

**Az anyag- és személyi jellegű ráfordítások** növekedését elsősorban az említett erőmű akvizíciója és konszolidációs körbe vonása okozza. A biogáz erőművek anyag és személyi jellegű ráfordításainak aránya jelentős mértékben meghaladja más, kevésbé előerő és karbantartás igényes technológiáét. A növekedést az anyagjellegű ráfordítások esetében mérsékli az összehasonlító időszakhoz képest alacsonyabb áron vételezett villamos energia, valamint alacsonyabb menetrendezési költség.

Az egyéb ráfordítások változását elsősorban a METÁR rendszerre jellemző árkiegészítés hatása okozza. A „KÁT” és a „METÁR” rendszerek közti egyik fő különbség, hogy amíg a KÁT értékesítési rendszerben

a termelőnek rögzített villamosenergia átvételi árat biztosít a MAVIR, mint vevő, addig a METÁR rendszerben értékesítő erőművek a szabadpiacon tetszőleges vevőnek szabadpiaci áron értékesítik a megtermelt villamos energiát. A METÁR rendszerben a szabadpiaci értékesítést követően a MAVIR árkorrekciót nyújt a termelőnek, illetve árkorrekciót hajt be a termelőtől (együttesen árkiegészítés) a szerződéses METÁR ár és a jogszabály által meghatározott piacinak tekintett ár közötti különbségre.



Értékesített mennyiség és megoszlása 2023 első és 2024 első félévében (MWh)

A portfólió összetételében 2023. június 01-ével az Energigas Kft. akvizíciójának következtében 2 MW-os kapacitásbővítés következett be.

A törökszentmiklósi szélerőmű turbina meghibásodás miatt 2024. április óta üzemképtelen, valamint a Biogázhoz tartozó Depónia üzemet 2024. május végén viharok érte, melynek következtében júniusban nem termelt.

### 1.3.3 Energetikai szolgáltatások szegmens

Az Energetikai szolgáltatások szegmensbe tartozik a harmadik fél részére végzett erőmű üzemeltetési és kivitelezési szolgáltatások, a karbantartási szolgáltatások, illetve az e-mobilitási tevékenységek. A Csoport energetikai beruházásokkal és fejlesztésekkel kapcsolatos mérnöki, projektfejlesztési és projekt-menedzsment, továbbá fővállalkozói kivitelezési szolgáltatásokat is nyújt ügyfelei részére, egyedi megrendelések és szerződések keretein belül, illetve projektmenedzsment támogatással járul hozzá az ALTEO Energiatermelési divízió termelőkapacitásának növeléséhez.

Az üzletág szolgáltatásainak legnagyobb volumenét olyan jelentős hazai ipari szereplők (MOL Petrolkémia, BorsodChem, Budapesti Erőmű, FŐTÁV, Heineken, Uniper stb.) veszik igénybe, melyek számára energetikai infrastruktúrájuk stabil, megbízható működése kulcsfontosságú. A számukra nyújtott szolgáltatások jellemzően kivitelezési, és/vagy hosszú távú, magas hozzáadott értékű üzemeltetési és karbantartási szerződések keretein belül valósulnak meg.

## Energetikai szolgáltatások

	2024.06.30.	2023.06.30.	Változás m Ft	Változás %
adatok m Ft-ban	nem auditált	nem auditált	előző évhez képest	előző évhez képest
<b>Árbevétel</b>	<b>2 332</b>	<b>2 162</b>	<b>169</b>	<b>8%</b>
Anyagjellegű ráfordítások	(910)	(832)	(78)	(9%)
Személyi jellegű ráfordítások	(1 388)	(966)	(422)	(44%)
Egyéb bevétel és Egyéb ráfordítás	-	94	(94)	(100%)
Aktivált saját teljesítmények	232	115	117	102%
<b>EBITDA*</b>	<b>266</b>	<b>574</b>	<b>(308)</b>	<b>(54%)</b>
Ráosztott igazgatási költség	(625)	(472)	(152)	(32%)
<b>EBITDA II*</b>	<b>(359)</b>	<b>102</b>	<b>(460)</b>	<b>(453%)</b>

\* EBITDA definícióját ld. 1.1 Vezetői összefoglaló a főbb működési eredményekről pontban. EBITDA II A táblázatokban igazgatási költségként bemutatott érték szegmensekre való felosztását az EBITDA II érték mutatja

A szegmens az idei évben **266 millió Forint EBITDA I eredményt realizált, amely 54%-kal marad alatta a 2023-as évinek.** Az alacsonyabb eredmény elsődleges oka, hogy a 2023-ban visszaírt értékvesztésből származó egyszeri hatás növelte a tavalyi eredményt. Emellett a harmadik félnek végzett üzemeltetés és karbantartás üzletág bővítése - átszervezése okozott 2024 első félévében magasabb működési költséget.

A szegmens eredménye nem tartalmazza a projektfejlesztési és kivitelezési csapat Csoporton belüli kivitelezési munkáinak profittartalmát.

**A külső, harmadik félnek végzett üzemeltetés és karbantartás területén** 2023-ban egy egyedi megállapodásnak köszönhetően több mint 0,1 milliárd Forint visszaírt vevői értékvesztés növelte az EBITDA-t. Idén az üzletág bővítése elindult, amely során **inert gáz szállítás-feldolgozás** tevékenység, illetve további üzemeltetési ügyfelek bevonásának szervezési költségei jelentek meg, azonban az első félévben ezekből még árbevétel nem realizálódott. A két hatás eredőjeképp idén a 2023 év azonos időszakához képest alacsonyabb eredménnyel zárt az üzletág.

**A vállalászási és projektfejlesztési divízió** idén a 2023 év azonos időszakához képest közel azonos volumenben végzett külső (EPC) projekteket. Azonban a jövőben várható komplexebb megvalósítást, tervezést igénylő **RFF projektek**, illetve a MOL részére végzendő **EPC projektek** miatt létszámbővítés történt, emiatt az összehasonlító időszaknál magasabb költségszinten működött a Divízió.

**A karbantartási üzletág** Az előző év azonos időszakához képest nagyobb volumenben végzett külső karbantartásokat, így nagyobb árbevétel realizálódott. Azonban a MOL-lal folytatott, hosszútávú együttműködést biztosító tárgylások eredményeképp létrejött ún. **forgógép karbantartási szerződés**, illetve gázmotor telepítési – üzemeltetési lehetőségek miatt létszámbővítésre került sor, így az üzletág időlegesen magasabb költségszinten működött, amely következtében alacsonyabb eredménnyel zár.

Az **E-mobilitás** üzletág a várakozásoknak megfelelően egyelőre számottevő eredménytermelő képességgel nem rendelkezik.

### 1.3.4 Hulladékgazdálkodás szegmens

A hulladékgazdálkodási szegmens tevékenységét a szerves és szervesen hulladékfeldolgozásból és -gazdálkodásból származó eredmény határozza meg. A Társaság tevékenysége 2023.07.01-t követően elsősorban a koncesszió hatálya alá tartozó elektronikai, papír és fólia hulladéktípusok begyűjtéséből, feldolgozásából, valamint harmadik félnek végzett komplexebb hulladékmenedzsment és kezelés szolgáltatásokból tevődik össze.

<b>Hulladékgazdálkodás</b>				
	<b>2024.06.30.</b>	<b>2023.06.30.</b>	<b>Változás m Ft</b>	<b>Változás %</b>
<i>adatok m Ft-ban</i>	<b>nem auditált</b>	<b>nem auditált</b>	<b>előző évhez képest</b>	<b>előző évhez képest</b>
<b>Árbevétel</b>	<b>2 366</b>	<b>2 008</b>	<b>357</b>	<b>18%</b>
Anyagjellegű ráfordítások	(936)	(1 573)	637	40%
Személyi jellegű ráfordítások	(512)	(424)	(88)	(21%)
Egyéb bevétel és Egyéb ráfordítás	22	81	(59)	(73%)
<b>EBITDA*</b>	<b>940</b>	<b>92</b>	<b>847</b>	<b>918%</b>
Ráosztott igazgatási költség	(178)	(131)	(47)	(36%)
<b>EBITDA II*</b>	<b>761</b>	<b>(39)</b>	<b>800</b>	<b>2 060%</b>

\*EBITDA definícióját ld. 1.1 Vezetői összefoglaló a főbb működési eredményekről pontban. EBITDA II A táblázatokban igazgatási költségként bemutatott érték szegmensekre való felosztását az EBITDA II érték mutatja

A **MOHU MOL Hulladékgazdálkodási Zrt.** nyerte el a Magyar Állam által kiírt hulladékgazdálkodási koncessziós pályázatot, így 2023.07.01-jét követően 35 évig, mint Koncessziós Társaság végzi a magyarországi települési szilárd hulladék begyűjtését és gondoskodik annak kezeléséről. A FE-GROUP INVEST Zrt. a MOHU alvállalkozójaként vesz részt a folyamatban, 2023.06.29-én két éves (plusz két évvel hosszabbítható) szerződést írtak alá.

A **koncesszió bevezetése** meghatározta a piaci szereplők 2023 első féléves tevékenységét is: egyrészt a gyökeresen megváltozó, koncessziós működésre való felkészülés, másrészt a koncessziós szabályozási környezet kialakítása miatti bizonytalanságból fakadó visszafogott működés volt jellemző, amely a Társaság eredményére is kifejtette hatását.

A piaci környezet átalakulása megváltoztatta a Társaság tevékenységét. 2023 második félévétől kezdődően a Társaság aktívan részt vesz a koncesszió keretében történő hulladék begyűjtésében és feldolgozásában, valamint a hatékonyság növelése érdekében különböző műszaki fejlesztéseket és gazdaságossági intézkedéseket vezetett be.

A **fentiek hatására az árbevétel 18%-kal nőtt** a megelőző időszakhoz képest. Az anyagjellegű ráfordítások 40%-os csökkenését szintén a koncesszió miatti strukturális átalakulás okozta. A



koncesszió keretein belül a hulladék tulajdonosa a MOHU marad, a FE-GROUP INVEST Zrt. alvállalkozói szerepkörben csak szolgáltatást nyújt, így a hulladékértékesítéshez kapcsolódó eladott áruk beszerzési értéke visszaesett. Összességében a **2024 első félévének EBITDA I eredménye 940 m Forint-ra nőtt** a bázis időszakhoz képest.

Annak ellenére, hogy a társaság árbevételének jelentős része a koncessziós hulladékfeldolgozáshoz kapcsolódó tevékenységből származik, a hulladékértékesítés és komplex szolgáltatásnyújtás továbbra is fontos szerepet játszik és a Társaság folyamatosan keresi az újabb potenciális ügyfeleket, együttműködési lehetőségeket.

### 1.3.5 Energia kiskereskedelem szegmens

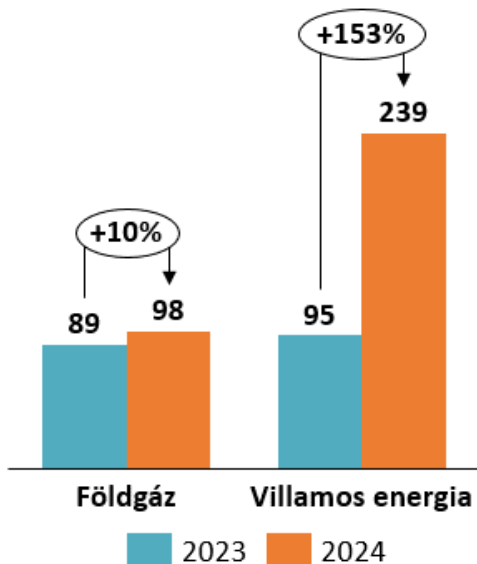
A Csoport energiakereskedelmi tevékenysége körében a szabadpiacon értékesít villamosenergiát és földgázt. A Csoport az egyetemes szolgáltatás keretében nem folytat értékesítési tevékenységet.

Energia kiskereskedelem				
	2024.06.30.	2023.06.30.	Változás m Ft	Változás %
<i>adatok m Ft-ban</i>	nem auditált	nem auditált	előző évhez képest	előző évhez képest
<b>Árbevétel</b>	<b>17 179</b>	<b>9 532</b>	<b>7 648</b>	<b>80%</b>
Anyagjellegű ráfordítások	(14 914)	(7 307)	(7 607)	(104%)
Személyi jellegű ráfordítások	(87)	(80)	(7)	(9%)
Egyéb bevétel és Egyéb ráfordítás	(238)	79	(316)	(402%)
<b>EBITDA*</b>	<b>1 941</b>	<b>2 224</b>	<b>(283)</b>	<b>(13%)</b>
Ráosztott igazgatási költség	(90)	(64)	(26)	(41%)
<b>EBITDA II*</b>	<b>1 851</b>	<b>2 160</b>	<b>(309)</b>	<b>(14%)</b>

\* EBITDA definícióját ld. 1.1 Vezetői összefoglaló a főbb működési eredményekről pontban. EBITDA II A táblázatokban igazgatási költségként bemutatott érték szegmensekre való felosztását az EBITDA II érték mutatja

A villamos energia szegmens esetében az üzletág kiemelkedő értékesítési tevékenységének köszönhetően jelentős portfóliónövekedés figyelhető meg, viszont a **piaci helyzet normalizálódásával és a verseny erősödésével csökkentek az elérhető fajlagos fedezetek.**

A 2023-ban realizált magasabb árrékek a piaci környezet változása miatt nem voltak fenntarthatóak, így idén a fajlagos fedezet csökkent. Az ebből fakadó eredményességcsökkenést jelentősen mérsékelte, hogy az üzletág kiemelkedő értékesítési tevékenységének köszönhetően jelentős portfóliónövekedést ért el villamos energia kereskedelemben.



Az értékesített földgáz mennyisége 89 GWh-ról 98 GWh-ra nőtt (+10%), ami figyelembe véve az összehasonlító időszakhoz képest enyhébb téli időjárást, jelentős portfólióbővítést jelent. Az értékesítési átlagárban a portfóliónövekedésnek köszönhetően továbbra is emelkedés tapasztalható, annak ellenére, hogy az elérhető fedezet csökkenést mutatott.

Az értékesített villamos energia mennyisége 95 GWh-ról 239 GWh-ra nőtt (+153%), az értékesítési átlagár, követve a világpiacon áruk esését, csökkent.

A szegmens 2024. első féléves árbevétele 7,6 milliárd Forinttal nőtt 2023 azonos időszakához képest. A szegmensben belül mind a földgáz, mind a villamos energia értékesítési árbevétele nőtt, amit a mindkét alszegmensben megfigyelhető portfóliónövekedés, illetve a földgáz szegmensben a világpiacon áruk növekedése okoz. Az árbevétel növekedése nagy részben a villamosenergia-kereskedelmi üzletágnak köszönhető (+6,4 milliárd Forint), a földgázkereskedelmi tevékenység árbevétel növekedése +1,2 milliárd Forint.

Az Energia kiskereskedelmi szegmens ráfordításában az anyagjellegű tételek domináltak. Az anyagjellegű ráfordítások között került kimutatásra a beszerzett és továbbértékesített földgáz és villamos energia értéke.

Az Egyéb bevétel és Egyéb ráfordítás soron jelentős csökkenés figyelhető meg. A csökkenés oka az első EKR (Energiahatékonysági Kötelezettségi Rendszer) kvóta MEKH (Magyar Energetikai és Közmű - szabályozási Hivatal) általi 2023-as elszámolása, melynek hatására a kedvező egységáron beszerzett kvóták eredménynövelő hatása az előző időszakban érvényesült.

A szegmens EBITDA II. értéke összesen 309 millió Forinttal csökkent 2023 első félévéhez viszonyítva.

### 1.3.6 Egyéb szegmens

Az egyéb szegmens olyan tevékenységek bemutatási helye, amelyek részben vagy egészben közvetlenül egyik előző szegmenshez sem köthetők. Ilyennek minősülnek bizonyos ügyviteli, a tőkepiaci jelenlét, illetve a további növekedési potenciálok kihasználásáért szükséges tevékenységek.

## Egyéb szegmens

	2024.06.30.	2023.06.30.	Változás m Ft	Változás %
<i>adatok m Ft-ban</i>	nem auditált	nem auditált	előző évhez képest	előző évhez képest
<b>Árbevétel</b>	<b>4</b>	<b>3</b>	<b>1</b>	<b>27%</b>
Anyagjellegű ráfordítások	(536)	(293)	(243)	(83%)
Személyi jellegű ráfordítások	(737)	(543)	(193)	(36%)
Egyéb bevétel és Egyéb ráfordítás	(15)	(19)	4	22%
<b>EBITDA*</b>	<b>(1 284)</b>	<b>(853)</b>	<b>(431)</b>	<b>(51%)</b>

\* EBITDA definícióját ld. 1.1 Vezetői összefoglaló a főbb működési eredményekről pontban. EBITDA II A táblázatokban igazgatási költségként bemutatott érték szegmensekre való felosztását az EBITDA II érték mutatja

A Csoport Egyéb szegmensének eredményét a fent említett funkciók ellátásához szükséges emberi erőforráshoz köthető és egyéb, anyag jellegű ráfordítások határozzák meg.

**Az anyagjellegű ráfordítások növekedését** elsősorban a **befektetések és akvizíciók** vizsgálatához kapcsolódó tanácsadói díjak okozzák, valamint a 2023-as kiemelkedő infláció beépülése bizonyos szolgáltatási díjakba. A vállalat növekedésével összhangban egyéb költségek is növekedtek az előző év azonos időszakához viszonyítva.

A szegmenshez tartozó személyi jellegű ráfordítások közel 200 m Forint-tal magasabbak az előző évhez viszonyítva, amit elsősorban a **Munkavállalói Résztulajdonosi Program** hatása okoz. További költségnövekedés a bérfejlesztések és a növekvő cégmérethez kapcsolódó létszámnövekedésből adódik, amely részletes ismertetését ld. a 2.12.6 számú pontban.

## 1.4 Vezetői összefoglaló a konszolidált mérlegről

A Csoport 2024. június 30-i záró mérlegének **főösszege 82,6 milliárd Forint** volt, amely 2023. december 31-hez képest **10%-kal csökkent**.

Konszolidált Mérleg				
adatok m Ft-ban	2024.06.30	2023.12.31	Változás 2024.06.30- 2023.12.31. között	
	nem auditált	Összehasonlító, auditált	mFt	%
<b>Befektetett eszközök</b>	<b>48 541</b>	<b>43 574</b>	<b>4 968</b>	<b>11%</b>
<b>Forgóeszközök</b>	<b>34 142</b>	<b>48 404</b>	<b>(14 263)</b>	<b>(29%)</b>
<i>ebből pénzeszközök</i>	<i>10 694</i>	<i>24 345</i>	<i>(13 651)</i>	<i>(56%)</i>
<b>ESZKÖZÖK ÖSSZESEN</b>	<b>82 683</b>	<b>91 978</b>	<b>(9 295)</b>	<b>(10%)</b>
<b>Saját tőke</b>	<b>33 717</b>	<b>33 855</b>	<b>(138)</b>	<b>(0,4%)</b>
<b>Hosszú lejáratú kötelezettségek</b>	<b>27 733</b>	<b>28 654</b>	<b>(921)</b>	<b>(3%)</b>
<i>ebből hitelek, kölcsönök, kötvények, lízing</i>	<i>23 908</i>	<i>24 398</i>	<i>(490)</i>	<i>(2%)</i>
<b>Rövid lejáratú kötelezettségek</b>	<b>21 233</b>	<b>29 469</b>	<b>(8 236)</b>	<b>(28%)</b>
<i>ebből hitelek, kölcsönök, kötvények, lízing</i>	<i>2 202</i>	<i>2 235</i>	<i>(33)</i>	<i>(1%)</i>
<b>SAJÁT TŐKE és KÖTELEZETTSÉGEK ÖSSZESEN</b>	<b>82 683</b>	<b>91 978</b>	<b>(9 295)</b>	<b>(10%)</b>

### Eszközök

A Csoport eszközállomány változásának hátterében elsősorban a **Forgóeszközök 14,2 milliárd Forintos** csökkenése húzódik meg, a Forgóeszközökön belül a **Pénzeszközök** kiáramlása **13,7 milliárd Forint volt**.

A vevőkövetelések és az egyéb követelések és időbeli elhatárolások állományváltozása (0,9) milliárd Forint, amely a szokásos üzletmenetből adódik

A Pénzállomány változás levezetése a konszolidált Cash Flow kimutatásban kerül tételiesen bemutatásra ld. a 2.3 pontban.

### Kötelezettségek és saját tőke

A Csoport folytatta a hitelek, lízingek törlesztését.

A Csoport **Szállítótartozások** és az **Egyéb rövid lejáratú kötelezettségek és időbeli elhatárolásának** változása szintén követte a szokásos gazdasági tevékenységet. A Csoport tevékenységéből adódóan az állomány **3,8 milliárd Forinttal** alacsonyabb volt.

A **Saját tőke** változásának bemutatását ld. a 2.4 Konszolidált saját tőke változások c. pontban.

**Összevont konszolidált pénzügyi kimutatásai a Nemzetközi Beszámolási Standardok szerint  
készített évközi konszolidált pénzügyi kimutatások 2024. június 30. fordulónapra**

## 2 Évközi Összevont Konszolidált pénzügyi kimutatások IAS 34 szerinti közzététele

### 2.1 Évközi konszolidált jövedelemre vonatkozó kimutatás

Konszolidált Eredménykimutatás					
adatok m Ft-ban	Ref.	2024. I. félév	2023. I. félév	Változás	Változás
		nem auditált	nem auditált összehasonlító	mFt előző évhez képest	% előző évhez képest
<b>Árbevételek</b>	1	<b>49 787</b>	<b>58 854</b>	<b>(9 067)</b>	<b>(15%)</b>
Anyagjellegű ráfordítások	2	(32 015)	(37 945)	5 930	(16%)
Személyi jellegű ráfordítások	3	(5 096)	(3 731)	(1 365)	37%
Értécsökkenési leírás és amortizáció	4	(2 222)	(2 088)	(134)	6%
Egyéb bevételek, ráfordítások, nettó	5	(3 276)	(4 708)	1 432	(30%)
Aktivált saját teljesítmények	6	362	296	66	22%
<b>Működési Eredmény</b>	7	<b>7 541</b>	<b>10 678</b>	<b>(3 137)</b>	<b>(29%)</b>
Nettó pénzügyi eredmény	8	(147)	384	(531)	(138%)
<b>Adózás előtti eredmény</b>	9	<b>7 394</b>	<b>11 063</b>	<b>(3 669)</b>	<b>(33%)</b>
Jövedelemadó ráfordítások	10	(1 547)	(2 190)	643	(29%)
<b>Nettó eredmény</b>	11	<b>5 847</b>	<b>8 873</b>	<b>(3 026)</b>	<b>(34%)</b>
<i>Ebből az anyavállalat tulajdonosait illeti:</i>	12	5 683	8 961	(3 278)	(37%)
<i>Ebből a kisebbségi részesedést illeti:</i>	13	164	(88)	252	(286%)
<b>Egy részvényre jutó eredmény (Ft/részvény) alapértéke</b>	14	<b>286,28</b>	<b>451,41</b>	<b>(165,13)</b>	<b>(37%)</b>
<b>Egy részvényre jutó eredmény (Ft/részvény) hígított értéke</b>	15	<b>285,14</b>	<b>449,59</b>	<b>(164,45)</b>	<b>(37%)</b>
<b>EBITDA*</b>	16	<b>9 763</b>	<b>12 766</b>	<b>(3 003)</b>	<b>(24%)</b>

\*\*Ref: A közbeszámoló Mérleg, Eredménykimutatás és a Cash Flow és Saját tőke mozgástábla kapcsolatainak bemutatása

Konszolidált Átfogó Eredménykimutatás					
adatok m Ft-ban		2024. I. félév	2023. I. félév	Változás	Változás
		nem auditált	nem auditált összehasonlító	mFt előző évhez képest	% előző évhez képest
<b>Nettó eredmény</b>	17	<b>5 847</b>	<b>8 873</b>	<b>(3 026)</b>	<b>(34%)</b>
Egyéb átfogó eredmény (nyereségadó hatása után)	18	1 948	4 334	(2 386)	(55%)
<b>Átfogó eredmény</b>	19	<b>7 795</b>	<b>12 405</b>	<b>(4 610)</b>	<b>(37%)</b>
<i>Ebből az anyavállalat tulajdonosait illeti:</i>	20	7 631	12 493	(4 862)	(39%)
<i>Ebből a kisebbségi részesedést illeti:</i>	21	164	(88)	252	286%

\*\*Ref: A közbeszámoló Mérleg, Eredménykimutatás és a Cash Flow és Saját tőke mozgástábla kapcsolatainak bemutatása

Az eredmények részletes elemzése a 1. pontokban található.

A megjegyzések a 2023. 12. 31-as fordulónapra készített éves jelentésre utalnak, amelyben közzétett számviteli politikák változatlanul, jelen beszámoló készítésekor fennállnak.

## 2.2 Konszolidált pénzügyi helyzetre (mérleg) vonatkozó kimutatás

**Az ALTEO Csoport mérlegfőösszege 2024. első félévet 83 milliárd Forinttal zárta.**

Konszolidált Mérleg					
adatok m Ft-ban		2024.06.30	2023.12.31	Változás 2024.06.30-2023.12.31. között	
		nem auditált	Összehasonlító, auditált	mFt	%
<b>Befektetett eszközök</b>	Ref.*	<b>48 541</b>	<b>43 574</b>	<b>4 968</b>	<b>11%</b>
Ingtatlanok, gépek és berendezések	22	39 772	35 109	4 663	13%
Egyéb immateriális eszközök	23	2 868	2 705	163	6%
Üzemeltetési szerződések	24	737	800	(63)	(8%)
Használati jogok	25	2 591	2 432	159	7%
Goodwill	26	1 019	1 019	-	-
Halasztott adó eszközök	27	154	336	(182)	(54%)
Tartósan adott letét, kölcsön	28	1 400	1 173	227	19%
<b>Forgóeszközök és értékesítési céllal tartott eszközök</b>		<b>34 142</b>	<b>48 404</b>	<b>(14 263)</b>	<b>(29%)</b>
Készletek	30	1 146	990	156	16%
Vevőkövetelések	31	9 399	10 864	(1 465)	(13%)
Kibocsátási jogok	33	1 323	1 051	272	26%
Egyéb pénzügyi eszközök	34	3 755	4 164	(409)	(10%)
Egyéb követelések és időbeli elhatárolások	35	7 308	6 827	480	7%
Nyereségadó követelések	36	517	163	354	217%
Pénzeszközök és egyenértékeseik	37	10 694	24 345	(13 651)	(56%)
<b>ESZKÖZÖK ÖSSZESEN</b>		<b>82 683</b>	<b>91 978</b>	<b>(9 295)</b>	<b>(10%)</b>
<b>Saját tőke</b>	38	<b>33 717</b>	<b>33 855</b>	<b>(138)</b>	<b>(0,4%)</b>
Anyavállalat részesedéseire jutó saját tőke	39	33 509	33 811	(302)	(1%)
Jegyzett tőke	40	249	248	1	0,4%
Árszió tartalékok	41	6 524	6 174	350	6%
Részvény alapú kifizetések tartaléka	42	(2 238)	(1 886)	(352)	19%
Hedge ügyletek tartaléka	43	(441)	(2 389)	1 948	(82%)
Eredménytartalék	44	29 415	31 664	(2 249)	(7%)
Nem kontrolláló érdekeltség	45	208	44	164	373%
<b>Hosszú lejáratú kötelezettségek</b>		<b>27 733</b>	<b>28 654</b>	<b>(921)</b>	<b>(3%)</b>
Tartozások kötvénykibocsátásból	46	12 658	12 658	-	-
Hosszú lejáratú hitelek és kölcsönök	47	8 863	9 580	(717)	(7%)
Pénzügyi lízing tartozások	48	2 387	2 160	227	11%
Halasztott adó kötelezettségek	49	831	826	5	1%
Céltartalékok	50	1 256	1 222	34	3%
Halasztott bevételek	51	798	848	(50)	(6%)
Egyéb hosszú lejáratú kötelezettségek	52	940	1 360	(420)	(31%)
<b>Rövid lejáratú kötelezettségek</b>		<b>21 233</b>	<b>29 469</b>	<b>(8 236)</b>	<b>(28%)</b>
Rövid lejáratú hitelek és kölcsönök	54	1 722	1 704	18	1%
Rövid lejáratú pénzügyi lízing tartozások	55	480	531	(51)	(10%)
Kapott Előlegek	56	37	29	8	28%
Szállítótartozások	57	3 052	3 404	(352)	(10%)
Egyéb pénzügyi kötelezettségek	58	978	3 139	(2 161)	(69%)
Egyéb rövid lejáratú kötelezettségek és időbeli elhatárolások	59	14 358	17 899	(3 541)	(20%)
Nyereségadó kötelezettségek	60	606	2 763	(2 157)	(78%)
<b>SAJÁT TŐKE ÉS KÖTELEZETTSÉGEK ÖSSZESEN</b>		<b>82 683</b>	<b>91 978</b>	<b>(9 295)</b>	<b>(10%)</b>

\*Ref: A közbeszámoló Mérleg, Eredménykimutatás és a Cash Flow és Saját tőke mozgástábla kapcsolatainak bemutatása

A megjegyzések a 2023. 12. 31-as fordulónapra készített éves jelentésre utalnak, amelyben közzétett számviteli politikák változatlanul, jelen beszámoló készítésekor fennállnak.

## Jelentős mérleg összetevők és mérleg változások elemzése

### Befektetett eszközök:

A Befektetett eszközök értéke 4,9 milliárd Forinttal emelkedett. A tárgyidőszakban jelentős egyedi beruházás a Tereske területén megvalósított naperómű beruházás, a Soproni Erőműben megvalósított gázmotoros kapacitásnövelő beruházás, melyeknek üzembe helyezése 2024. II. félévében várható.

### Forgóeszközök:

A Forgóeszközök 14,2 milliárd Forintos állomány változása 29%-os csökkenést jelent 2023. évi záró értékhez képest.

- A Kibocsátási jogok 0,3 milliárd Forintos, 26%-os állománynövekedése mögött a CO2 és EKR kvóta 2023 évre vonatkozó elszámolásai és további évekre vonatkozó beszerzései állnak.
- A Vevőkövetelések és az Egyéb követelések és időbeli elhatárolások összevont 0,9 milliárd Forint értékű 5,5%-os csökkenése
- A csökkenő energiaárak következtében a szükséges letétek és óvadékok mértékére is csökkentő hatással volt, ami jelentős mértékben hozzájárult az Egyéb pénzügyi eszközök 0,4 milliárd Forint értékű 10%-os csökkenéséhez. Ezen kívül jelentős hatást fejtett ki a fordulónapokon fennálló fedezeti célú származékos ügyletek átértékelési eredményei közti eltérések. A fedezeti ügyletek hatásainak bemutatása az átfogó eredmény bemutatásánál található, ld. 1.2 pontban.
- A Pénzeszközöknél 56%-os állománycsökkenés volt tapasztalható. A Pénzállomány változás levezetése a konszolidált Cash Flow kimutatásban kerül tételelesen bemutatásra ld. a 2.3 pontban.
- A Készletek változását a normál üzemmenethez és karbantartási projektekhez tartozó alkatrészbeszerzések okozzák.

### Saját tőke elemek:

A Csoport **Saját tőke állományában 2024. első félévben jelentős változás nem** volt. A saját tőke kis mértékű csökkenése a 2024. év eredményéből és a fedezeti ügyletek hatásaiból tevődtek össze. További adatokat ld. a saját tőke mozgástáblában a 2.4 pont.

### Hosszú lejáratú kötelezettségek:

A Csoport **Hosszú lejáratú kötelezettségei 0,9 milliárd Forinttal, 3%-kal csökkent.**

- A Csoport **Hosszú lejáratú hiteleit** 0,7 milliárd Forinttal csökkentek a szerződéses törlesztési ütemeknek megfelelően.
- A hosszú lejáratú **Pénzügyi lízingtartozások** 0,2 milliárd Forinttal, 2,3 milliárd Forintra nőttek.
- A **Céltartalékok** összege 34 millió Forinttal nőtt.
- Az **Egyéb hosszú lejáratú kötelezettségek** 0,4 milliárd Forinttal csökkentek köszönhetően az MRP Program 2025 éven belül esedékessé válásának.

### Rövid lejáratú kötelezettségek:

A **Rövid lejáratú kötelezettségek** összevontan 8,2 milliárd Forinttal, azaz **28%-kal csökkentek csoport szinten.**

- A **Szállítótartozások és Egyéb rövid lejáratú kötelezettségek és időbeli elhatárolások** állománya **3,9 milliárd Forinttal**, azaz **22%-kal csökkent** az év végi állományhoz képest.
- A származékos ügyletek fordulónapi átértékelése 2,1 milliárd Forintos csökkenést eredményezett az **Egyéb pénzügyi kötelezettségek** állományában.
- A **Nyereségadó kötelezettségek** állománya 2,1 milliárd Forintos csökkenést mutat az összehasonlító időszakhoz képest.



## 2.3 Konszolidált cash-flow kimutatás a 2024. június 30-án végződő 1-6 hónap időszakra

A Csoport **üzleti tevékenysége 11,7 milliárd Forint növekményt**, a befektetési projektek 6,8 milliárd Forint pénzeszközt használtak fel. A Csoport 2024. első hat hónapját **13,7 milliárd Forint pénzeszköz kiáramlással** zárta. A Csoport a mérleg változásokból kiinduló cash-flow változásokat mutatja be (indirekt cash-flow) az alábbiak szerint:

Konszolidált Cash-Flow kimutatás		
<i>adatok millió Ft-ban</i>	<b>2024.01.01- 2024.06.30. mFt</b>	<b>2023.01.01- 2023.06.30. mFt</b>
<b>Adózás előtti eredmény</b>	<b>7 394</b>	<b>11 063</b>
(Kamatbevételek) és kamatráfordítások nettó eredménye	432	(282)
Értékcsökkenés	2 222	2 088
Értékvesztések elszámolása eredményben	-	(117)
Termelő és egyéb berendezések selejtezése	-	1
Céltartalékok képzése (feloldása)	(6)	(78)
Leszerelési költségre képzett céltartalék képzése és (feloldása) - IAS 16	40	(38)
Halasztott bevételek növekedése (csökkenése)	(50)	157
Egyéb átfogó eredmény árfolyam hatása	1 875	(1 785)
Részvény alapú kifizetések költsége	720	-
Halasztott adók változása	186	(72)
Nyereségadók eredményhatása	(1 547)	(2 190)
<b>Üzleti tevékenység nettó pénzáramlása forgótőke változás nélkül</b>	<b>11 227</b>	<b>8 747</b>
Készletek változása	(156)	682
Kibocsátási jogok állományváltozása	(272)	587
Vevők, egyéb követelések és aktív időbeli elhatárolások változása	631	23 963
Egyéb pénzügyi eszközök változása	410	3 810
Szállítói tartozások, egyéb kötelezettségek és passzív időbeli elhatárolások változása	(9 553)	(20 887)
Kapott előlegek (végeleges elszámolása -)	8	(822)
<b>Üzleti tevékenység pénzáramlása, (pénzfelhasználása)</b>	<b>2 294</b>	<b>16 079</b>
Betétek és befektetések kapott kamatai	521	1 785
Termelő és egyéb berendezések, immateriális javak vásárlása	(7 099)	(2 679)
Vállalkozások megszerzésére fordított összeg (nettó)	-	(1 049)
Tartósan adott kölcsön, letét változása	(227)	12
<b>Befektetési tevékenység pénzárama ( pénz kiáramlás)</b>	<b>(6 805)</b>	<b>(1 931)</b>
Kötvények és hitelek fizetett kamatai	(607)	(1 135)
Hosszú lejáratú hitelek és kölcsönök, pénzügyi kötelezettségek, lízingtartozások felvétele, visszafizetése	(659)	(3 208)
Tőkeemelés, saját részvény vásárlás	-	(1 083)
Saját részvény tranzakciók, IFRS2 ügyletek összevont pénzmozgása	-	(53)
Osztalékfizetés	(7 924)	-
<b>Finanszírozási tevékenység pénzáramlása</b>	<b>(9 189)</b>	<b>(5 479)</b>
<b>Pénzeszközök állományváltozása</b>	<b>(13 700)</b>	<b>8 669</b>
Nyitó pénzeszközök és egyenértékesei	<b>24 345</b>	<b>16 465</b>
Átváltási különbözet pénzen	<b>48</b>	<b>(60)</b>
Záró pénzeszközök és egyenértékesei	<b>10 694</b>	<b>25 074</b>

A megjegyzések a 2023. 12. 31-as fordulónapra készített éves jelentésre utalnak, amelyben közzétett számviteli politikák változatlanul, jelen beszámoló készítésekor fennállnak.

## 2.4 Konszolidált saját tőke változások a 2024. június 30-án végződő 1-6 hónapra

A táblázat a jelentés egyéb tábláitól eltérően ezer Forintban került bemutatásra, tekintettel a tőke szerkezetben lévő kis összegű tételek bemutathatóságára.

Adatok E Ft-ban	Jegyzett tőke	Ázsio tartalékok	Részvény alapú kifizetések tartaléka		Hedge ügyletek tartaléka	Eredménytartalék	Anyavállalat tulajdonosaira jutó saját tőke	Nem kontrolláló érdekeltség	Saját tőke összesen
			I.	II.					
Ref*	40	41	42	43	44	39	45	38	
<b>2022.12.31</b>	<b>249 066</b>	<b>6 573 148</b>	<b>(322 802)</b>	<b>(1 136 742)</b>	<b>2 069 245</b>	<b>19 170 998</b>	<b>26 602 913</b>	<b>84 949</b>	<b>26 687 862</b>
Dolgozói részvény program teljesítése részvénnyel	24	5 518					5 542		5 542
Saját részvény vásárlás	(5 201)	(1 123 942)	271	45 765			(1 083 107)		(1 083 107)
Munkavállalói Rész tulajdonosi Programmal (MRP) kapcsolatos tökemozgások									
MRP szervezetnek átadott részvény	3 645	791 190		(794 835)					
MRP IFRS2 javadalmazottal szemben korábban eredménnyel szemben elszámolt			(552 218)			552 218			
MRP IFRS2 tartalék kivezetés átadott részvény teljesítéskor kivezetett könyv szerinti értéke			866 672			(866 672)			
Részvény juttatás elszámolása eredménnyel szemben									
MRP működésre átadott pénzeszköz felhasználása			8 077			2 874	8 077		8 077
MRP működésre fordított költség		(5 808)					(5 808)		(5 808)
Minaqua Kft. beolvadás						(1 055)	(1 055)		(1 055)
Eco-First Kft előírt osztalék visszavezetése eredménybe						1 900	1 900		1 900
Kerekítési különbözet összevont értéke				1		2	3		3
Átfogó eredmény				(4 458 269)		12 803 478	8 345 209	(41 364)	8 303 845
<b>2023.12.31</b>	<b>247 534</b>	<b>6 174 087</b>	<b>-</b>	<b>(1 885 811)</b>	<b>(2 389 024)</b>	<b>31 663 743</b>	<b>33 810 529</b>	<b>43 585</b>	<b>33 854 114</b>
Osztalék fizetés (jóváhagyás)						(7 972 590)	(7 972 590)		(7 972 590)
Munkavállalói Rész tulajdonosi Programmal (MRP) kapcsolatos tökemozgások									
MRP Programok végrehajtására átadott részvény	5 672	1 601 387		(1 607 059)					
IFRS 2 megszolgált juttatás teljesítése									
MRP Szervezetben keresztül (MRP 2024)	(3 192)	(974 428)		977 620					
Szika, MRP 2025 Program visszavett részvény	(874)	(276 728)		277 602					
MRP alapítói vagyon osztalék						41 078	41 078		41 078
Kerekítési különbözet összevont értéke						(2)	(2)		(2)
Átfogó eredmény					1 947 995	5 683 162	7 631 157	164 125	7 795 282
<b>2024.06.30</b>	<b>249 140</b>	<b>6 524 318</b>	<b>-</b>	<b>(2 237 648)</b>	<b>(441 029)</b>	<b>29 415 391</b>	<b>33 510 172</b>	<b>207 710</b>	<b>33 717 882</b>

### Összehasonlító időszak: 2021.12.31-2023.06.30.

Adatok E Ft-ban	Jegyzett tőke	Ázsio tartalékok	Részvény alapú kifizetések tartaléka		Hedge ügyletek tartaléka	Eredménytartalék	Anyavállalat tulajdonosaira jutó saját tőke	Nem kontrolláló érdekeltség	Saját tőke összesen
			I.	II.					
Ref*	40	41	42	43	44	39	45	38	
<b>2021.12.31</b>	<b>242 235</b>	<b>5 375 369</b>	<b>(206 875)</b>	<b>-</b>	<b>5 306 431</b>	<b>8 282 127</b>	<b>18 999 287</b>	<b>10 031</b>	<b>19 009 318</b>
Dolgozói részvény program teljesítése részvénnyel	16	2 645					2 661		2 661
Tőkeemelés zártkörű kibocsátás útján	6 815	1 129 927					1 136 742		1 136 742
Osztalék fizetés (jóváhagyás)						(1 996 146)	(1 996 146)		(1 996 146)
Munkavállalói Rész tulajdonosi Programmal (MRP) kapcsolatos tökemozgások									
MRP-nek átadott pénzeszköz I.			(300 000)				(300 000)		(300 000)
MRP-nek átadott pénzeszköz II.				(1 136 742)			(1 136 742)		(1 136 742)
MRP-nek kifizetett osztalék		63 145					63 145		63 145
Részvény juttatás elszámolása eredménnyel szemben			184 073				184 073		184 073
MRP-szemben fennálló követelés		2 063				(2 874)	(811)		(811)
FE-Group Zrt. Akvizíció									
Nem kontrolláló részesedés saját tőkéje								119 520	119 520
Kerekítési különbözet összevont értéke			(1)			(2)	(3)		(3)
Átfogó eredmény					(3 237 186)	12 887 893	9 650 707	(44 602)	9 606 105
<b>2022.12.31</b>	<b>249 066</b>	<b>6 573 148</b>	<b>(322 802)</b>	<b>(1 136 742)</b>	<b>2 069 245</b>	<b>19 170 998</b>	<b>26 602 913</b>	<b>84 949</b>	<b>26 687 862</b>
Dolgozói részvény program teljesítése részvénnyel	24	5 518					5 542		5 542
Saját részvény vásárlás	(4 925)	(1 078 181)					(1 083 106)		(1 083 106)
Munkavállalói Rész tulajdonosi Programmal (MRP) kapcsolatos tökemozgások									
MRP-nek átadott részvények	3 424	742 918		(746 342)					
MRP-nek kifizetett osztalék átadása		(63 145)					(63 145)		(63 145)
MRP részvényátadás (MRP 2020)		(314 454)	314 454						
MRP működésre átadott pénzeszköz felhasználása		(5 774)	8 078			2 874	5 178		5 178
Minaqua Kft. beolvadás						(1 055)	(1 055)		(1 055)
Átfogó eredmény					(1 845 375)	8 960 895	7 115 520	(88 252)	7 027 268
Kerekítési különbözet összevont értéke			(1)				(1)		(1)
<b>2023.06.30</b>	<b>247 589</b>	<b>5 860 030</b>	<b>(271)</b>	<b>(1 883 084)</b>	<b>223 870</b>	<b>28 133 712</b>	<b>32 581 846</b>	<b>(3 303)</b>	<b>32 578 543</b>

\*Ref: A közbeszó beszámoló Mérleg, Eredménykimutatás és a Cash Flow és Saját tőke mozgástábla kapcsolatainak bemutatása

## **Saját tőke változásainak bemutatása 2024.01.01.- 2024.06.30. időszakban**

### **Osztalékfizetés**

A 9/2024. (IV.19.) sz. közgyűlési határozat alapján a Társaság a 2023. év után 7.972.590 ezer Forint osztalékot fizetett az eredménytartalék terhére. A saját részvényre eső osztalék pedig az osztalékra jogosult részvényesek között, részvényeik arányában került kifizetésre.

### **Munkavállalói Résztulajdonosi Programmal (a továbbiakban: „MRP”) kapcsolatos tőkemozgások**

Az ALTEO Munkavállalói Részvénytulajdonosi Program Szervezet (a továbbiakban: „ALTEO MRP Szervezet”) vagyonelemeit az IFRS 12 előírásai alapján a Társaság bemutatja Konszolidált kimutatásaiban. Az ALTEO MRP Szervezetnél, mint a Kibocsátó munkavállalói részvényprogramjainak kezelőjénél az alábbi MRP javadalmazási politikák végrehajtása van folyamatban:

- [2025. évi Javadalmazási Politika](#) (Részvény alapú kifizetések tartaléka II)
- [Felsővezetői szint vonatkozó 2025. évi Felsővezető Javadalmazási Politika](#) (Részvény alapú kifizetések tartaléka II)
- [Középvezetői szintre vonatkozó 2025. évi Szikra Javadalmazási Politika](#)
- [Tehetséges ifjú vezetőkre és szakértőkre vonatkozó 2025. évi WATT Javadalmazási Politika](#) (Részvény alapú kifizetések tartaléka II)
- [2026. évi Általános MRP Javadalmazási Politika](#) (Részvény alapú kifizetések tartaléka II)
- [2026. évi Felsővezetői Javadalmazási Politika](#) (Részvény alapú kifizetések tartaléka II)

A javadalmazási politikák elszámolása az IFRS2 alapján történik eredményben személyi jellegű ráfordításként időarányosan elszámolt valós értékű kötelezettséggként. A Kötelezettség rendezés megvalósulásáig a Társaság a Tartalékok átrendezésével biztosítja ezen fennálló és jövőbeni kötelezettségek fedezetét.

**Az ALTEO MRP Szervezetnek átadott részvények:** Az ALTEO az ALTEO MRP Szervezetnek a 2023-ban és 2024-ben indított fenti javadalmazási politikái keretében 453.770 db ALTEO törzsrészvényt adott át 1.607 millió HUF értékben a programok fedezetéül. A **bemutatott 1.607 millió HUF tőkeelem a javadalmazottak juttatásainak fedezetéül szolgál**, amely juttatás átadásakor a Társaság könyveiben kötelezettség rendezésként kerül bemutatásra.

A Társaság a **2.12.6.1.1** pontban részletesen bemutatott MRP programok keretében saját részvény tranzakciókat hajtott végre, amelyek eredményeként 2024-ben **325.232 db saját részvényt vásárolt meg az ALTEO MRP Szervezettől** 1.255 millió Forint értékben.

**Az ALTEO MRP Szervezet részére a javadalmazási politikák végrehajtásához juttatott saját részvények osztalékra jogosultak, amelynek végső jogosultjai az MRP javadalmazási politikák résztvevői.** Tekintettel arra, hogy bizonyos résztvevők kiestek a 2024-ben lejárt javadalmazási politika hatálya alól, így a részükre allokált részvényekre eső osztalék a Társasághoz került vissza, melynek összege 41 millió Forint volt.

**Átfogó eredmény:**

Az ALTEO Csoport a fedezeti stratégiájával összhangban határidős ügyleteket kötött a következő időszakokban realizálódó ügyleteinek fedezetére. A fordulónapon a nyitott határidős fedezeti ügyletek állományának az összevont valós értéke (441) millió Forint volt, aminek a változása 1,9 milliárd Forint csökkenés.

A 2024. I. félévi anyavállalatra jutó adózott **eredményből származó növekedés 5,68 milliárd** Forint volt.

## 2.5 Egyéb pénzügyi információk

### 2.5.1 IAS 34 16A, IFRS 8 Működési szegmensek standard közzétételi kötelezettségei

ALTEO CSOPORT VEZETŐI KIMUTATÁS - TEVÉKENYSÉGENKÉNTI PÉNZÜGYI KIMUTATÁS									
2024.06.30.	Hő- és villamosenergia termelés és menedzsment	Megújuló alapú energiatermelés	Energetikai szolgáltatások	Hulladékgazdálkodás	Energia kiskereskedelem	Egyéb szegmens	Igazgatási költség	Konzolidációs kiszűrések	Összesen
<i>adatok millió Ft-ban</i>									
<b>Árbevétel</b>	<b>29 056</b>	<b>3 283</b>	<b>2 332</b>	<b>2 366</b>	<b>17 179</b>	<b>4</b>	<b>-</b>	<b>(4 433)</b>	<b>49 787</b>
Anyagjellegű ráfordítások	(17 684)	(931)	(910)	(936)	(14 914)	(536)	(537)	4 433	(32 016)
Személyi jellegű ráfordítások	(1 063)	(233)	(1 388)	(512)	(87)	(737)	(1 076)	-	(5 096)
Egyéb bevétel és Egyéb ráfordítás	(3 036)	(10)	-	22	(238)	(15)	1	-	(3 275)
Aktivált saját teljesítmény értéke	124	-	232	-	-	-	6	-	362
<b>EBITDA*</b>	<b>7 397</b>	<b>2 109</b>	<b>266</b>	<b>940</b>	<b>1 941</b>	<b>(1 284)</b>	<b>(1 606)</b>	<b>-</b>	<b>9 763</b>

ALTEO CSOPORT VEZETŐI KIMUTATÁS - TEVÉKENYSÉGENKÉNTI PÉNZÜGYI KIMUTATÁS									
2023.06.30	Hő- és villamosenergia termelés és menedzsment	Megújuló alapú energiatermelés	Energetikai szolgáltatások	Hulladékgazdálkodás	Energia kiskereskedelem	Egyéb szegmens	Igazgatási költség	Konzolidációs kiszűrések	Összesen
<i>adatok millió Ft-ban</i>									
<b>Árbevétel</b>	<b>47 567</b>	<b>2 611</b>	<b>2 162</b>	<b>2 008</b>	<b>9 532</b>	<b>3</b>	<b>(0)</b>	<b>(5 029)</b>	<b>58 854</b>
Anyagjellegű ráfordítások	(31 805)	(756)	(832)	(1 573)	(7 307)	(293)	(408)	5 029	(37 945)
Személyi jellegű ráfordítások	(793)	(147)	(966)	(424)	(80)	(543)	(777)	-	(3 731)
Egyéb bevétel és Egyéb ráfordítás	(4 904)	(32)	94	81	79	(19)	(5)	-	(4 708)
Aktivált saját teljesítmény értéke	181	-	115	-	-	-	-	-	296
<b>EBITDA*</b>	<b>10 245</b>	<b>1 675</b>	<b>574</b>	<b>92</b>	<b>2 224</b>	<b>(853)</b>	<b>(1 191)</b>	<b>-</b>	<b>12 766</b>

\* EBITDA definícióját ld. az 1.1 Vezetői összefoglaló a főbb működési eredményekről pontban.

A legfőbb működési döntéshozó rendelkezésére bocsátott, szegmensekre vonatkozó információkat ezen dokumentum 1.3 Vezetői összefoglaló a szegmensek teljesítményéről pontjában teljesítette, és közzétette, amely pont tartalmazza a szegmentáció alapján vagy a szegmenseredmény értékelésének alapján a legutolsó, éves pénzügyi kimutatásokban szereplőhöz képest bekövetkezett eltérések leírását.

A szegmensadatok összesített 'Összesen' adatai megfelelnek a jelen dokumentum évközi konszolidált jövedelemre vonatkozó kimutatásainak elnevezéseivel és azok összegével.

Konzolidációs kiszűrések között a szegmensek egymás közötti forgalmát mutatjuk ki.

A szegmenseredmény mérőszámai: árbevétel, EBITDA (szegmensek között átjárható mérőszámok, pénzügyi mutatók) kWh, Mwh, Gwh, naturáliás mérőszámok (szegmensek között nem átjárható mérőszámok, nem pénzügyi mutatók).

A Csoportot jellemző, nem pénzügyi mutató a létszámadat.

A legfőbb működési döntéshozó részére nem kerül bemutatásra a szegmensek eszköz és kötelezettségállománya, ezért a beszámoló részeként nincs megjeleníthető tartalom.

A Csoport a szegmensek szerinti jelentős vevők bemutatását a csoport gazdálkodási érdekeivel összhangban teszi meg.

### 2.5.2 A pénzügyi kimutatások elkészítésének alapja

Ezek az időközi pénzügyi kimutatások az IAS 34 *Időközi pénzügyi kimutatások standardnak megfelelően készültek. A Csoport él az IAS 34-ben lévő lehetőséggel, azaz a pénzügyi kimutatást megelőzőn*

közzétett adatokat, információkat nem ismétli meg. Az időközi pénzügyi kimutatásokat a 2022. december 31-én végződő üzleti évre vonatkozó pénzügyi kimutatásokkal (továbbiakban teljes pénzügyi kimutatás) együtt kell értelmezni, továbbá a Csoport közzétételi helyein megjelenített jelentős események, közzétételek tartalmát tekintve már közzétettnek minősítettük. A Csoport ezzel a lehetőséggel az időközi beszámolóiban szükségtelen ismétléseket kerül el, amellyel a Csoport meggyőződése szerint javítja a pénzügyi kimutatásainak transzparenciáját. A jelentés integráltságára tekintettel az 1-es pont tartalma az IFRS 34-es pont tartalmában nem kerül megismétlésre.

A Csoport a beszámolóival együtt ezen közzétett adatoknak megfelelő elérhetőségét biztosítja. A Csoport időközi pénzügyi kimutatása nem tartalmaz olyan információt, amelyet az év végi pénzügyi kimutatások – az IAS 1 Pénzügyi kimutatások prezentálása standard szerint – már korábban bemutatott, közzétételi helyein közzétett.

A Csoport vezetése az Időközi pénzügyi kimutatásokkal kapcsolatos PM rendelet által előírt nyilatkozatokat a Féléves Jelentésében teszi meg.

### **2.5.3 Számviteli politikák és változó standardok**

A Csoport számviteli politikái a 2023. 12. 31. fordulónapra közzétett beszámolóval azonosak, változatlanok. A Csoport a 2024. első féléves jelentéséig nyilvánosan közzétett adatokat nem ismétli meg, az ismétlés elhagyásával azokra egyértelműen hivatkozik [IAS 34.10A].

### **2.5.4 Építési és szerelési szerződések hatása**

A folyamatban lévő projektekkel kapcsolatos bevételeket a Csoport az IFRS 15 standard szabályai szerint mutatja be. A Csoport az építési-szerelési szerződéssel kapcsolatos költségeit projektenként elkülönítetten tartja nyilván. A projektek kivitelezésével kapcsolatban felmerülő költségeket vetítési alapként használva - készütségi fok és a tervezett (várható) haszon elemzésével és valószínűségével arányosan árbevétel és megrendelővel szembeni követeléseket mutat be.

### **2.5.5 Változások a beszámolási rendszerben**

A Csoport vezetősége elkötelezett a Csoport mérleg, eredmény és szegmens eredmények áttekinthető bemutatására. Minden évben és jelentésben felülvizsgálatra kerül a bemutatás jól érthetősége és a tevékenységek szegmens besorolása. A beszámoló időszakában nem történt módosítás.

### **2.5.6 Becslésekből fakadó bizonytalanság, valós értékelésekkel kapcsolatos közzétételek**

A Társaság vezetése a pénzügyi kimutatásainak elkészítésénél számos területen becsléseket alkalmaz. Az IAS 34 előírja, hogy a valós értékeléssel kapcsolatos információit a Csoport közzé tegye. Ezek a számviteli becslések minden esetben a menedzsment legjobb és legfrissebb tudását tükrözik. A

számveteli becslések célja, hogy a gazdálkodó a beszámolóval lezárt időszak pénzügyi kimutatásait a beszámoló készítésénél rendelkezésre álló legjobb információ tartalommal állítsa elő. A becslések érték változásai a jelentés tételi idősakra és az azt követő idősakra bírnak hatással, visszamenőleges hatással nem bírnak.

A Csoport pénzügyi kimutatásainak készítése során a követelések és kötelezettségek bemutatásának vizsgálatokor becsléseket alkalmaztunk. Az alkalmazott becslések bizonytalanságok forrásai, az alábbi tételek tekintetében jelentős eltéréseket okozhatnak a becslések jövőbeni változásai:

- tárgy eszközök értékcsökkenésével kapcsolatos becslések (pl. hasznos élettartam),
- céltartalékok képzésével kapcsolatos becslések (pl. kalkuláció módszertana, céltartalék képzési indikátorok),
- készletek és követelések értékelésével kapcsolatos becslések,
- valós értékkel kapcsolatos becslések,
- építési, szerelési projektekkel (beruházási szerződések) kapcsolatos becslések,
- függő vételár valós értékének a meghatározása.

Számveteli becslések felülvizsgálatának okai:

- jogszabályokban bekövetkezett változások,
- gazdasági környezetben bekövetkezett változások,
- társaság működésében, folyamataiban bekövetkezett változások.

A fenti becslések eljárásai beszámolási időszakban változatlanok.

A fenti becslések tárgyidőszaki lényeges hatásai:

- A földgáz ár határidős elszámolási ügyletekre a becslést a beszámoló készítéskor a földgáz határidős árakkal végezzük. A földgáz határidős árak az ügylet lejáratára közzétett TTF és VTP tőzsdei piaci árak.
- Nyilvános linkek: <https://www.ice.com/products/71523204/Austrian-CEGH-VTP-Natural-Gas-Futures/data?marketId=6277423>
- A 2023. október 1-es kezdetű gázévre a Csoport földgáz ár fedezeti ügylet céljával opciós ügyletet kötött, amely valós érték veszteség maximuma az egyéb átfogó eredményben elszámolt összeg.
- A kamatswap ügyletek esetében az értékelést a BUBOR változása okozta. Nyilvános link: <https://www.mnb.hu/monetaris-politika/penzpiaci-informaciok/referenciamutato-jegyzesi-bizottsag/bubor>
- A Csoport devizás kötelezettségei fedezésére határidős ügyleteket kötött. A HUF/EUR árfolyam 2023-es évre jellemző változásainak hatása jelentkezik az egyéb átfogó eredmény értékében.

A további jövőbeni változások a piaci árak és környezeti változások dinamikáját figyelembe véve nem kizártak, azaz a becslések változásának lényeges hatása lehet a következő időszakokban is, amelyeket az egyéb átfogó eredményben mutatunk be.

Az elszámolás hatását ld. a **1.2 Vezetői összefoglaló az átfogó eredményről** c. részben.

Eredménnyel szemben elszámolt valós érték változások, aktuális valós érték becslések

- Goodwill értékelése: A Kibocsátó a körülmények változatlansága miatt a Goodwill értékét az összehasonlító időszak értékéhez képest nem változtatta meg.
- Mérlegen kívüli, termelési célúnak minősített határidős ügyletek: A Társaságnak a nyitott termelési célúnak minősített határidős ügyletei energia termékre összesen 20 006 e EUR összegben állnak fent, ebből egy éven belül 18 323 e EUR összegű, éven túli 1 683 e EUR összegű.

### **2.5.7 Szezonáltság, ciklikusság, szokatlannak minősített tevékenységek**

A Csoport a pénzügyi kimutatásait az IAS34 szerint teszi közzé. A gazdálkodó felhívja a figyelmet a gazdálkodásával összefüggő szezonáltságokra. Az ALTEO időszakos pénzügyi adatainak értelmezése kapcsán lényeges szempontok:

- a fűtéssel érintett hónapokban (jellemzően az első és negyedik negyedév) realizálódik a Csoport fűtőerőművei által termelt árbevétel jelentős része,
- a szélparkok szezonálisan erős időszaka az első és negyedik negyedév,
- a naperőművek termelése szezonálisan erős időszaka a második és a harmadik negyedév,
- a vállalászási üzletág építési és szerelési tevékenysége egyedi megrendelések alapján a vevő igényeihez igazodik és jellemzően nagy volumenű fejlesztéseket jelent, így az egyes időszakok közötti összehasonlíthatóságát az adott időszakban folyamatban lévő megrendelések eltérő volumene és típusa korlátozza.

Ezen felsorolt erőművek termelése az 1.3 pontban kerül részletes bemutatásra.

A Kibocsátó a tevékenységében nem azonosított az eszközökre, kötelezettségekre, a saját tőkére, a nettó eredményre vagy a cash-flow-kra hatással levő olyan eseményeket, amelyeket jellegüknél, összegüknél vagy előfordulásuknál fogva szokatlannak minnősített.

### **2.6 Létszám**

A Csoport 2024.06.30-i záró létszáma 464 fő, a 2024. első féléves átlagos állományi létszáma 460,2 fő.



## 2.7 EPS mutató az ALTEO konszolidált eredménye alapján

Egy részvényre jutó eredmény (EPS) számítása	2024.06.30 -án végződő időszak ezer Ft	2023.12.31 -én végződő év ezer Ft
Részvénytársaság EPS-hez (db)	19 851 780	19 848 490
Részvénytársaság hígított EPS-hez (db)	19 931 474	19 931 474
Kontrollált részesedésre jutó eredmény	5 683 162	12 797 396
Egy részvényre jutó nettó eredmény (Ft/db) alapértéke	286,28	644,75
Egy részvényre jutó nettó eredmény (Ft/db) hígított értéke	285,14	642,07

Az ALTEO MRP Szervezet birtokában levő ALTEO részvények osztalékra jogosultak, ezért a hígított részvénytársaságban is szerepelnek.

A részvény darabszám a 2.12 pontban felsorolt tőkeügyletek miatt változott.

## 2.8 Rendkívüli gazdálkodási vagy gazdasági környezeti hatások és események

A Csoport 2024. első félévben nem tárt fel rendkívüli üzemgazdasági környezeti hatásokat.

## 2.9 A Társaság cégadatai

A Társaság cégneve	<b>ALTEO Energiaszolgáltató Nyilvánosan Működő Részvénytársaság</b>
A Társaság rövidített neve	<b>ALTEO Nyrt.</b>
A Társaság idegen nyelvű elnevezése	<b>ALTEO Energy Services Public Limited Company</b>
A Társaság rövidített idegen nyelvű elnevezése	<b>ALTEO Plc.</b>
A Társaság székhelye	<b>1033 Budapest, Kórház utca 6-12.</b>
A Társaság telefonszáma	<b>+36 1 236-8050</b>
A Társaság központi elektronikus elérhetősége	<a href="mailto:info@alteo.hu"><b>info@alteo.hu</b></a>
A Társaság honlapja	<a href="http://www.alteo.hu"><b>www.alteo.hu</b></a>
A Társaság cégbejegyzésének helye, időpontja, és cégjegyzékszám	<b>Budapest</b> <b>2008. április 28.</b> <b>Cg.01-10-045985</b>
A Társaság adószáma:	<b>14292615-4-44</b>
A Társaság közösségi adószáma:	<b>HU14292615</b>
A Társaság statisztikai számjele:	<b>14292615-7112-114-01</b>
A Társaság tevékenységnek időtartama	<b>határozatlan</b>
A Társaság jogi formája	<b>nyilvánosan működő részvénytársaság</b>
Irányadó jog	<b>Magyar</b>
A Társaság alaptőkéje	<b>249.143.425 Forint</b>

Hatályos Alapszabály kelte	2024. május 10. (hatálya: 2024. április 19.)
A Társaság fő tevékenységi köre	Mérnöki tevékenység, műszaki tanácsadás
Üzleti év	naptári évvel megegyező
Hirdetmények közzétételének helye	A Társaság a szabályozott információkra vonatkozó hirdetményeit az <a href="https://investors.alteo.hu/">https://investors.alteo.hu/</a> című honlapján, a BÉT <a href="http://www.bet.hu">www.bet.hu</a> című honlapján és a Magyar Nemzeti Bank (a továbbiakban: „MNB”) által üzemeltetett <a href="http://www.kozzetetelek.mnb.hu">www.kozzetetelek.mnb.hu</a> című honlapon jelenti meg, illetve, ha vonatkozó jogszabály kifejezetten így rendelkezik, akkor a Társaság hirdetménye közzétételre kerül a Céggazdasági Közlönyben is.
A Részvények ISIN kódja	HU0000155726
Tőzsdei bevezetés	A Társaság 19.931.474 darab részvénye bevezetésre került a BÉT-re „Prémium” kategóriában.
Egyéb értékpapírok	<p><b>Kötvények</b></p> <p><b><u>ALTEO NKP/2029:</u></b> zárt körben kibocsátott, 50.000.000 Forint névértékű, névre szóló, fix kamatozású kötvény, futamideje 10 év, össznévértéke 8.600.000.000 Forint, a BÉT-re bevezetésre került. ISIN kód: HU0000359252</p> <p><b><u>ALTEO2031:</u></b> nyilvánosan forgalomba hozott, 50.000.000 Forint névértékű, névre szóló, fix kamatozású kötvény, futamideje 11 év, össznévértéke 3.800.000.000 Forint, a BÉT-re bevezetésre került. ISIN kód: HU000036003</p>

A Társaság Igazgatósága

**Chikán Attila László, az Igazgatóság elnöke,  
vezérigazgató**

**Dr. Bacsa György, az Igazgatóság alelnöke**

**Bencsik Ágnes, az Igazgatóság tagja**

**Mikesy Álmos, az Igazgatóság tagja**

A Társaság Felügyelőbizottsága

**Dr. Székely Ákos, a Felügyelőbizottság elnöke**

**Kaderják Péter, a Felügyelőbizottság tagja**

**Oláh Márton, a Felügyelőbizottság tagja**

**Sütő Attila Gyula, a Felügyelőbizottság tagja**

A Társaság Audit Bizottsága

**Dr. Székely Ákos, az Audit Bizottság elnöke**

**Kaderják Péter, az Audit Bizottság tagja**

**Oláh Márton, az Audit Bizottság tagja**

A Társaság Könyvvizsgálója

**A Társaság jelenlegi könyvvizsgálója az Authentic Audit Korlátolt Felelősségű Társaság (székhelye: 1139 Budapest, Teve utca 24-28. B. lház. 8. em. 2.; cégjegyzékszám: Cg. 01-09-355573). A könyvvizsgáló megbízatása 2024. április 19-től a 2026. december 31-ével végződő üzleti évre vonatkozó beszámolót elfogadó közgyűlési határozat meghozatalának napjáig, de legkésőbb 2027. május 31-ig tart. A Társaság könyvvizsgálataért személyében felelős könyvvizsgáló Zsoldos-Horváth Andrea.**

A Társaság 5%-ot meghaladó  
részesséssel rendelkező részvényesei

**MOL RES Investments Zártkörűen Működő  
Részvénytársaság**

**Riverland Magántőkealap**

**Főnix Magántőkealap**

## 2.10 Konzolidációba bevont vállalatok bemutatása

A Leányvállalatok az alábbi társaságokat jelenti (befolyás jelölésével):

Leányvállalat Neve 2024.06.30.	Tevékenység	Befolyás mértéke		
		2024. 06. 30.	2023. 12. 31.	2023. 06. 30.
ALTE-A Kft.	vagyongazdálkodás (holding)	100%	100%	100%
ALTEO Energiakereskedő Zrt.	földgázkereskedelelem, villamosenergia-kereskedelelem	100%	100%	100%
ALTEO-Depónia Kft.	villamosenergia-termelés	100%	100%	100%
ALTE-GO Kft.	villamosenergia-termelés	100%	100%	100%
ALTEO-Therm Kft.	villamosenergia-termelés, hőenergia-termelés	100%	100%	100%
Domaszék 2MW Kft.	villamosenergia-termelés (naperőmű)	100%	100%	100%
ALTE-GAS Kft. <sup>1</sup>	nem veszélyes hulladék kezelése, ártalmatlanítása inert gáz feldolgozás	100%	100%	100%
EURO GREEN ENERGY Kft.	villamosenergia-termelés (szélenergia-termelés)	100%	100%	100%
Monsolar Kft.	villamosenergia-termelés (naperőmű)	100%	100%	100%
Pannon Szélenergia Kft.	villamosenergia-termelés (szélenergia-termelés)	100%	100%	100%
Sinergy Energiakereskedő Kft.	villamosenergia-kereskedelelem	100%	100%	100%
Sinergy Kft.	villamosenergia-termelés (vízenergia-termelés)	100%	100%	100%
SUNTEO Kft.	villamosenergia-termelés (naperőmű)	100%	100%	100%
Tisza-WTP Kft.	víztermelés, -kezelés, -ellátás	100%	100%	100%
EDELYN SOLAR Kft.	villamos energia-termelés (naperőmű) üzletviteli és egyéb vezetési tanácsadás	100%	100%	100%
FE-GROUP INVEST Zrt.	hulladék-nagykereskedelelem, újrahasznosítás	75,1%	75,1%	75,1%
Energigas Kft. <sup>2</sup>	villamosenergia-termelés (biogáz)	100%	100%	100%
Energikum Zrt.	üzletviteli, egyéb vezetési tanácsadás (holding)	100%	100%	100%

## 2.11 Változások a Csoport szerkezetében

Nem történt változás a Csoport szerkezetében a 2024. évben a jelen Féléves jelentés közzétételének napjáig.

## 2.12 A Társaság és a Leányvállalatok 2024. január 1. és jelen Féléves Jelentés közzétételének napja közötti időszakban bekövetkezett jelentős eseményeinek bemutatása

E szakasz ismerteti az egyéb pénzügyi információkat, illetve pénzügyi hatással bíró eseményeket, amelyeket vagy a vonatkozó számviteli standardok követelnek meg, vagy a vezetőség tekint a részvényesek számára lényeges információnak.

Az Igazgatóság minden lényegi információt, amely az ALTEO Csoport tevékenységét a szokásos üzleti tevékenységen kívül lényegesen befolyásolhatja, a Társaság hivatalos közzétételi helyein folyamatosan közzétett.

<sup>1</sup> Az ECO-FIRST Kft. cégneve ALTE-GAS Kft.-re változott. A változás időpontja: 2024.05.28.

<sup>2</sup> A befolyás közvetett, az ALTEO befolyása az Energikum Zrt. útján áll fenn az Energigas Kft.-ben.

### 2.12.1 Első félév jelentős eseményei

### 2.12.2 A Társasággal és a Leányvállalatokkal kapcsolatos fontosabb cégjogi események 2024. január 1. és a jelen Féléves Jelentés közzétételének napja közötti időszakban

#### 2.12.2.1.1 A Társasággal kapcsolatos fontosabb cégjogi események

A Társaság 2024. április 19. napján tartotta éves rendes Közgyűlését, melyen az alábbi határozatok születtek:

- a) A Közgyűlés **elfogadta** a Társaság 2023. december 31-ével végződő üzleti évére vonatkozó, a Társaság könyvvizsgálója által elfogadásra javasolt, a Nemzetközi Pénzügyi Beszámolási Standardok (IFRS) szerinti **egyedi beszámolóját** (12.514.771ezer Ft átfogó eredmény, 65.131.862ezer Ft eszközök összesen) üzleti (éves) jelentését, az Igazgatóság jelentését, valamint a könyvvizsgáló vonatkozó jelentését.
- b) A Közgyűlés **elfogadta** a Társaság 2023. december 31-ével végződő üzleti évére vonatkozó, a Társaság könyvvizsgálója által elfogadásra javasolt, a Nemzetközi Pénzügyi Beszámolási Standardok (IFRS) szerinti **konzolidált beszámolóját** (8.303.845 ezer Ft átfogó eredmény, 91.977.779 ezer Ft eszközök összesen), üzleti (éves) jelentését, az Igazgatóság jelentését, valamint a könyvvizsgáló vonatkozó jelentését.
- c) A Közgyűlés az előterjesztéseknek megfelelő tartalommal **elfogadta** a Társaság 2023. évi működésével kapcsolatban elkészített **felelős társaságirányítási jelentését**.
- d) A Közgyűlés az előterjesztéseknek megfelelő tartalommal **elfogadta** az ALTEO Csoport 2023. évre vonatkozó **Integrált Jelentését**.
- e) A Közgyűlés akként határozott, hogy **7.972.589.600,- Ft osztalék kerüljön kifizetésre** 2024-ben. A saját részvényre eső osztalék pedig az osztalékra jogosult részvényesek között, részvényeik arányában kerüljön kifizetésre.
- f) A Közgyűlés a Polgári Törvénykönyvről szóló 2013. évi V. törvény 3:117. § (1) bekezdése szerinti **felmentvényt**, az ott írt feltételek mellett **megadta az Igazgatósági tagok számára**.
- g) A Közgyűlés **módosította az Igazgatósági és a Felügyelőbizottsági tagok megbízása díját** 2024. január 1. napjától kezdődően. Továbbá a Közgyűlés akként döntött, hogy ez a módosított megbízási díj minden évben az adott pénzügyi évre vonatkozó minimálbér emelés százalékos mértékének megfelelően – automatikusan - növekedjen, az 5000-re kerekítés szabályainak megfelelően.

- h) A Közgyűlés a Társaság **állandó könyvvizsgálójává választotta** az Authentic Audit Korlátolt Felelősségű Társaságot, illetőleg Zsoldos-Horváth Andreát a könyvvizsgálatért személyében is felelős személynek, 2024. április 19. napjától a 2026. december 31. napjával végződő üzleti évre vonatkozó beszámolót elfogadó Közgyűlési határozat meghozatalának napjáig, de legkésőbb 2027. május 31. napjáig terjedő határozott időtartamra. A könyvvizsgáló díjazását a Közgyűlés a három év vonatkozásában a bázisidőszaki 2024-es éves díj alapján (KSH és társasági méret indexálás nélkül, amelyet a könyvvizsgálóval kötendő szerződés tartalmazni fog, így a díj 2025-től ennek megfelelően fog módosulni) összesen 89.700.000,- Ft + ÁFA összegben állapította meg a Társaság egyedi és konszolidált jelentésének könyvvizsgálata kapcsán.
- i) A Közgyűlés az előterjesztéseknek megfelelő tartalommal **elfogadta** a Társaság 2023. évre vonatkozó **Javadalmazási Jelentését**.
- j) A Közgyűlés hozzájárult ahhoz, hogy a Felsővezetői MRP Javadalmazási Politika hatálya Chikán Attila László Igazgatósági tagra kiterjedjen, továbbá a Közgyűlés a véleménynyilvánító szavazás keretében **hozzájárult a Javadalmazási Politika egységes szerkezetbe foglalt módosításához**, így különösen annak Tokai Magdolna és Hegedűs László vezérigazgató-helyettesekre történő kiterjesztéséhez, valamint a 2023. április 27. napján elfogadott, az ALTEO Munkavállalói Résztulajdonosi Program Szervezet új Felsővezetői Javadalmazási Politikája rendelkezéseinek beépítését a Közgyűlés az előterjesztés szerint elfogadta.
- k) A Közgyűlés tudomásul vette és elfogadta a **saját részvény ügyletekről** szóló előterjesztések szerinti tájékoztatást.
- l) A Közgyűlés **döntött a saját részvény-ügyletek** tekintetében az Igazgatóság részére adott **felhatalmazás** 2024. április 19. napjától számított tizennyolc hónapos időtartamra történő meghosszabbításáról az előterjesztésben ismertetett feltételek szerint.
- m) A Közgyűlés **felhatalmazást adott** az Igazgatóság részére a **Társaság alaptőkéjének** saját hatáskörben történő felemelésére - a Társaság által kibocsátott részvények névértével számolva – legfeljebb összesen 150.000.000,- Ft-tal (jóváhagyott alaptőke) a 2024. április 19. napjától számított öt éves időtartam alatt.
- n) A Közgyűlés **jóváhagyta** a Társaság **Felügyelőbizottsága és Auditbizottsága** 2023. augusztus 31. napján megállapított módosított **ügyrendjét**.
- o) A Közgyűlés a Társaság módosításokkal egységes szerkezetbe foglalt **Alapszabályát** elfogadta az előterjesztés szerinti tartalommal.



A Társaság Igazgatósága – a Közgyűlés vonatkozó döntésére tekintettel - 2024. június 7. napját határozta meg az osztalékfizetés kezdő időpontjának.

#### 2.12.2.1.2 A Társaság Leányvállalataival kapcsolatos fontosabb cégjogi események

*A Társaság, figyelemmel a Leányvállalatai és az azokat érintő cégjogi események számára, jelen fejezetben csak a Leányvállalatok jelentősebb cégjogi eseményeinek ismertetésére tér ki, így különösen a személyi változásokkal, telephely, illetve fióktelep módosításokkal kapcsolatos döntések az alábbiakban nem kerülnek ismertetésre.*

Az ALTEO 2024 márciusában elfogadta a Leányvállalatok 2023. évre vonatkozó éves beszámolóit.

Az alábbi Leányvállalatok esetében a Társaság osztalék fizetéséről határozott.

Leányvállalat neve:	Osztalék mértéke:
EURO GREEN ENERGY Kft.	180.000.000 Ft
Monsolar Kft.	49.000.000 Ft
Pannon Szélerőmű Kft.	90.000.000 Ft
Sinergy Energiaszolgáltató, Beruházó és Tanácsadó Kft	50.000.000 Ft

#### 2.12.3 A Társaság saját kibocsátású értékpapírai, illetve azok hitelminősítése

##### 2.12.3.1.1 Saját részvény-ügyletek

Az ALTEO az MRP keretében indított **2024. évi MRP Javadalmazási Politika végrehajtásához kapcsolódó saját részvény ügyleteket** hajtott végre 2024 júniusában. Ennek keretében egyrészt azért került sor saját részvény ügyletekre, mert a 2024. évi Javadalmazási Politikába foglalt **javadalmazási feltétel teljesült**, így a résztvevő munkavállalók javadalmazásban részesültek. Ennek keretében pedig az ALTEO MRP Szervezet a résztvevő munkavállalók tagi részesedéseire tekintettel kezelt részvényeket pénzre váltotta át. A pénzre történő átváltás módja az volt, hogy az ALTEO MRP Szervezet a részvényeket tőzsdei kereskedésen kívül értékesítette az ALTEO-nak mint alapítónak. Ennek eredményeként 2024. június 3. napján **223.200 darab ALTEO törzsrészvény** vonatkozásában írt alá az ALTEO mint vevő – tőzsdei kereskedési forgalmon kívüli – részvény adásvételi szerződéseket 3.828,4,-Ft részvényenkénti vételáron az ALTEO MRP Szervezettel, mint eladóval.

A saját részvény ügyletek másrészt pedig ahhoz kapcsolódtak, hogy a 2024. évi MRP Javadalmazási Politika kapcsán rendezzék azon részvények sorsát, amelyek olyan résztvevő munkavállalók tagi részesedéseikhez kapcsolódtak, akik javadalmazása - munkaviszonyuknak megszűnésére, illetve megszüntetésére tekintettel – megghiúsult, vagy akiknek a tagi részesedéséhez kapcsolódó részvények darabszáma korrekció alkalmazása miatt csökkent. A 2024. évi Javadalmazási Politika alapján az ALTEO-ra átszállt és korábban be nem vont tagi

részesedésekhez összesen **32.160 darab ALTEO törzsrészvény** kapcsolódott. E részvények adásvételére az előző bekezdésben ismertetett feltételekkel azonos módon és azzal egyidejűleg került sor.

Ezt követően, szintén 2024 júniusában, a Társaság a folyamatban lévő **2025. évi Javadalmazási Politikához és a 2025. évi Szikra Javadalmazási Politikához kapcsolódóan saját részvény ügyletet hajtott végre** az ALTEO MRP Szervezettel. Az ügylet célja az volt, hogy a két hivatkozott programból kiesett munkavállalóktól a Társaságra átszálló tagi részesedésekkel, így az ezekre jutó részvényekkel az ALTEO MRP Szervezet az ALTEO-val elszámoljon. Az ügylet keretében összesen **69.872 darab ALTEO törzsrészvényt** vásárolt meg az ALTEO az ALTEO MRP Szervezettől 3.973,- Ft részvényenkénti vételáron.

Végül pedig a Társaság az ALTEO MRP Szervezet rendelkezésére bocsátotta a Társaság, mint alapító által elindított, a 2.12.6.1.1 pontban ismertetésre kerülő új MRP-k **elindításához, valamint a bővítéshez** szükséges – részben korábbi ügyletek során visszavásárolt – részvény mennyiséget 2024 június végén.

#### **2.12.3.1.2 Hitelminősítés éves felülvizsgálata**

A Scope Ratings GmbH elvégezte a Társaságnak az MNB által meghirdetett Növekedési Kötvényprogram keretében kibocsátott kötvényeire vonatkozó hitelminősítésének éves felülvizsgálatát, melynek eredményeképpen az ALTEO **minősítése változatlan maradt**, az ALTEO, mint kibocsátó és a kötvények BBB- kategóriában maradtak stabil kilátásokkal, emellett a rövid lejáratú adósságainak minősítése is változatlanul S-2.

A hitelminősítő jelentése az alábbi linkekre kattintva megismerhető:

<https://scoperatings.com/ratings-and-research/rating/EN/177044>

<https://www.scoperatings.com/ratings-and-research/issuer/563875/rating-news>

#### **2.12.3.1.3 Részvénykövetés**

A Kalliwoda Research GmbH 2024. június 7. napján a **2023-as év eredményét követően** frissítette modelljét, amely az alábbi linken érhető el:

[https://kalliwoda.com/pdf/ALTEO\\_Nyrt\\_Dr\\_Kalliwoda\\_Research\\_Comprehensive\\_Update\\_2024\\_Q1.pdf](https://kalliwoda.com/pdf/ALTEO_Nyrt_Dr_Kalliwoda_Research_Comprehensive_Update_2024_Q1.pdf)

## 2.12.4 Jelentős beruházások és szerződések

### 2.12.4.1.1 Támogatás a hulladékok körforgásos gazdálkodására

**300 millió Forintos támogatást nyert el a FE-GROUP INVEST Zrt.** az Energiastratégia Intézet pályázatán, amelyet a 2024 januártól bevezetett visszaváltási rendszerből származó termékdíjköteles termékekből keletkező hulladékok körforgásos gazdálkodásra történő átállításának technológiai támogatására használ fel. A FE-GROUP INVEST Zrt. az elnyert, vissza nem térítendő támogatást egy **új hulladékfeldolgozó üzem** létrehozására és az ahhoz tartozó speciális gépsor beszerzésére, valamint telepítésére fordítja. A 300 millió Forintos összeg a teljes projekt nagyjából 70 százalékát fedezi, a fennmaradó részben önerőből valósul meg a beruházás.

### 2.12.4.1.2 Hosszútávú szolgáltatási szerződés

Az ALTEO kizárólagos tulajdonában álló ALTE-GAS Kft. (korábbi nevén ECO-FIRST Kft.) mint szolgáltató és a MOL Nyrt. mint megrendelő **10 éves időtartamú hosszútávú szolgáltatási szerződést kötöttek** egymással **magas inert tartalmú földgáz hasznosítása** érdekében. A szerződés értelmében az ALTE-GAS Kft. feladata a MOL Nyrt. Csombárd Gázüzemre betermelő gázutak által kitermelt magas inert tartalmú földgáz termelvények közúti szállításra való előkészítése (komprimálás, szállító konténerbe való betöltés), közúton történő szállítása, valamint annak a MOL Nyrt. telephelyén való lefejtése és tüzelőberendezéséig történő eljuttatása. A szolgáltatás teljesítése érdekében az ALTE-GAS Kft. mintegy 820 millió Forint beruházást hajt végre, amely magában foglalja a gázsűrítéshez, a szállításhoz és a lefejtéshez szükséges eszközök megvásárlását és a MOL telephelyen szükséges kivitelezési munkák megvalósítását. Az aláírt szerződés értelmében – az abban foglalt feltételek mentén – az ALTEO tervezetten 2024. november 1-től kezdi meg és 2034. október 31. napjáig fogja végezni a szolgáltatási tevékenységet a MOL részére.

### 2.12.4.1.3 RRF pályázaton elnyert támogatás

Az ALTEO kizárólagos tulajdonában álló ALTEO-Depónia Kft., ALTEO-Therm Kft. és Pannon Szélerőmű Kft. (jelen pont vonatkozásában a továbbiakban együttesen: „**Társaságok**”) az RRF-6.5.1-23 jelű, a Helyreállítási és Ellenállóképességi Eszközből (Recovery and Resilience Facility: „**RRF**”) megvalósuló, összesen **62 milliárd HUF vissza nem térítendő, hálózati energiatárolók telepítésére** szánt pályázaton **támogatást nyertek**, amelynek kapcsán a támogatási szerződések 2024. június 24. napján kerültek aláírásra. A Társaságok által - a nyertes pályázataik alapján – megvalósítandó beruházások összesített projektértéke mintegy 28 milliárd HUF (közel 68 millió EUR), ebből az elnyert támogatás összege összesen 9,436 milliárd HUF, amely **az ALTEO történetének eddigi legnagyobb méretű zöldmezős beruházása**. Az ALTEO legalább 10 évig vállalta a támogatással érintett tárolók üzemeltetését, amihez a pályázat 10 évig fix, tárolói teljesítményre vetített bevételkompenzáció alapú támogatást biztosít. A tárolók üzemeltetését a pályázat értelmében

legkésőbb 2026. április 30-ig meg kell kezdeni, így a beszállítói szerződések megkötése és a kivitelezési munkák már 2024 második felében megkezdődnek.

### **2.12.5 BÉT Legek Díjak**

A tavalyi teljesítménye alapján elismerésben részesült az ALTEO a Budapesti Értéktőzsde egyik legfontosabb eseményén, a BÉT Legek 2023 díjátadón. Az ALTEO érdemelte ki a „**Hosszú távú árfolyam-emelkedést elért vállalat**” kategória elismerését.

### **2.12.6 Javadalmazás és személyi változások**

#### **2.12.6.1.1 ALTEO MRP Javadalmazási Politikák**

Ahogy az a 2.12.3.1.1 pontban ismertetésre került, 2024 júniusában lejárt a 2024. évi Javadalmazási Politika, és az abban résztvevő munkavállalók juttatásban részesültek. Ahogy arról a Társaság az elmúlt években is tájékoztatta a tisztelt befektetőket, az ALTEO alapvető célja, hogy előmozdítsa a Társaság innovációra épülő gazdasági teljesítményének jövőbeli javulását. A Társaság ehhez kapcsolódó érdeke, hogy munkavállalói teljesítményét és lojalitását – a Társaság sikereiben való részesedés révén erősítse. Ezen körülményekre tekintettel a Társaság Igazgatósága által elfogadásra került 2024 júniusában a **2026. évi MRP Általános Javadalmazási Politika**, valamint a **2026. évi Felsővezetői Javadalmazási Politika**. A 2026. évi MRP Általános Javadalmazási Politika a 2024-es MRP-hez hasonlóan egy szélesebb munkavállalói körnek nyújt juttatást, amennyiben a meghatározott javadalmazási feltételek teljesülnek, a 2026. évi Felsővezetői Javadalmazási Politika pedig a Társaság felsővezetői körének, azaz a vezérigazgatónak és a vezérigazgató-helyetteseknek az ösztönzésére szolgál.

#### **2.12.6.1.2 Vezető állású személyben bekövetkezett változás**

2024. január 10. napjától **Hegedűs László** – korábbi Stratégiai HR és Kommunikáció igazgató – az ALTEO Nyrt. Stratégiai HR és Kommunikációs területért felelős vezérigazgatóhelyettesként folytatja munkáját. Hegedűs Lászlóhoz tartozik a HR és a kommunikációs terület, feladata különösen a HR terület fejlesztése és a társosztályok közötti információáramlás aktív támogatása.

### **2.12.7 Folyamatban lévő peres, nemperes ügyek, illetve egyéb jelentősebb hatósági megállapítások**

#### **2.12.7.1.1 Nemperes eljárás**

Tekintettel a VPP Magyarország Zrt. (székhelye: 1113 Budapest, Bocskai út 134-146. C. ép. 3. em.; cégjegyzékszám: Cg.01-10-048666) Sinergy Energiakereskedő Kft. részére 2018-ban megküldött levelére – melynek tartalmát illetve a Sinergy Energiakereskedő Kft. erre adott válaszát a 2018. február 14. napján a Társaság hivatalos közzétételi helyein közzétett közlemény részletesen

ismertet – a Sinergy Energiakereskedő Kft. 2018. március 14-én kérelmezte a Szellemi Tulajdon Nemzeti Hivatalától annak megállapítását, hogy a szabályozási központ üzemeltetése során általa használt összesen hat szabályozói eljárás nem ütközik a VPP Magyarország Zrt. mint jogosult javára E031332 számon lajstromozott „Elosztott energiatermelő rendszer, szabályozó eszköz és eljárás a rendszer energiatermelésének vezérlése” elnevezésű szabadalomba.

A Sinergy Energiakereskedő Kft. az ügynevezett nemleges megállapítás iránti eljárásokat azzal a céllal indította, hogy a VPP Magyarország Zrt. által vélelmezett – a Társaság 2018. február 14. napján publikált közleményében is ismertetett – jogsértés tényét egyértelműen és véglegesen megcáfolja. A Szellemi Tulajdon Nemzeti Hivatala a nemleges megállapítási kérelmeknek helyt adott, és megállapította, hogy a kérelem tárgyát képező megoldás nem ütközik a szabadalomba, azonban a CHP Energia Zrt. (jogutódlást követő szabadalmas a VPP Magyarország Zrt. helyett) megváltoztatási kérelmet terjesztett a határozatokkal szemben. A kérelmeket végül a Fővárosi Törvényszék 2024 júniusában elutasította, azonban a végzésekkel szemben a CHP Energia Zrt. fellebbezéssel élt, így az eljárások még folyamatban vannak.

## **2.12.8 Az évközi időszakot követően történt, az évközi időszak kimutatásaiban nem tükröződő események**

### **2.12.8.1.1 Megkészszerzte naperóművi kapacitásait az ALTEO**

Üzembe helyezett az ALTEO egy napelemparkot Tereske község határában, amely megkezdte próbaüzemét. A közel 20MWAC teljesítményű, saját beruházásban és kivitelezésben mindössze háromnegyed év alatt felépített létesítménnyel a **duplájára nőtt az ALTEO naperóművi kapacitása**. Évente 31 GWh villamos energia előállítására lesz képes az ALTEO 20 MW<sub>AC</sub> névleges teljesítményű naperóműve, ami több mint 10 ezer háztartás éves villamosenergiafogyasztásával egyenértékű. A vállalat még 2022-ben vásárolta meg az EDELYN SOLAR Kft.-t, amelynek a tulajdonában volt a naperómű fejlesztésére irányuló projekt. Az ALTEO 17 millió eurót meghaladó saját beruházásban és kivitelezésben valósította meg a tárgyi projektet kilenc hónap leforgása alatt a Nógrád vármegyei Tereske község határában.

## **2.13 Az ALTEO üzleti környezetének bemutatása és kockázatai jellemzőik szerinti besorolásuk**

A Társaság 2024. április 19. napján közzétett, az ALTEO Nyrt. és leányvállalataira vonatkozó konszolidált Éves Jelentésének részét képező Konszolidált Pénzügyi Kimutatások III.3. és III.4. pontja részletesen tartalmazza az ALTEO Csoporthoz kapcsolódó kockázati tényezőket.

## 2.14 A Féléves Jelentés közzétételre való engedélyezése

Jelen Féléves Jelentést a Csoport Igazgatósága 2024. szeptember 2-án jóváhagyta és közzétételre engedélyezte.

## 3 Kibocsátó nyilatkozatai

A Társaság kijelenti, hogy a **2024. év első félévére vonatkozó összevont** (konszolidált) Időközi Pénzügyi kimutatásai és Féléves Jelentése az Európai Unió által elfogadott Nemzetközi Pénzügyi Beszámolási Standardokkal összhangban, a Társaság legjobb tudása szerint készült, valós és megbízható képet ad a Társaság, mint kibocsátó és a konszolidációba bevont vállalkozások eszközeiről, kötelezettségeiről, pénzügyi helyzetéről, valamint nyereségéről és veszteségéről. Továbbá a Társaság kijelenti, hogy a **2024. év első félévére vonatkozó összevont** (konszolidált) Féléves Jelentése megbízható képet ad a kibocsátó és a konszolidációba bevont vállalkozások helyzetéről, fejlődéséről és teljesítményéről, valamint ismerteti a pénzügyi év hátralévő időszaka tekintetében valószínűsíthető kockázatokat és bizonytalansági tényezőket. A Társaság kijelenti, hogy jelen Féléves Jelentés adatait független könyvvizsgáló nem vizsgálta.

**Budapest, 2024. szeptember 2.**

Az ALTEO Nyrt. képviselőjében

**Chikán Attila László**  
az Igazgatóság elnöke, vezérigazgató

**Bodnár Zoltán**  
gazdasági vezérigazgató-helyettes